

# SÉRIE LINEA SUPER G 60

uperfil.com

Aba nível da betonilha e para  
ligação da  
Impermeabilização


Grelha em aço inox reversível  
Uma face inox, outra face  
revestimento

Reguladores de  
altura da grelha

Local de acesso  
ao sifão para  
revestir

Caixa sifonada UP 45  
700

Apoios reguladores de  
altura



# SÉRIE LINEA SUPER G 60

[uperfil.com](http://uperfil.com)


Betonilha de  
regularização com  
pendentes



# SÉRIE LINEA SUPER G 60

[uperfil.com](http://uperfil.com)

Centro de  
impermeabilização



# SÉRIE LINEA SUPER G 60

[uperfil.com](http://uperfil.com)

Argamassa DRY-ASK para  
colagem da lâmina de  
impermeabilização



Polímero de MS para colagem do  
centro de impermeabilização à caixa  
da calceira



# SÉRIE LINEA SUPER G 60

[uperfil.com](http://uperfil.com)

Centro de  
impermeabilização  
Colado à aba da caleira  
com  
Polímero de MS e colado à



# SÉRIE LINEA SUPER G 60


uperfil.com

Lâmina de  
impermeabilização  
Colada com DRY-ASK



# SÉRIE LINEA SUPER G 60

uperfil.com



Ângulo de impermeabilização colado com DRY-ASK

Sobreposição da lâmina sobre o centro de impermeabilização colado com DRY-ASK

Pronta para revestir:

Usar adesivo (cimento) cola apto para a colagem do revestimento elei

Deve ser um adesivo apto para zona de água e humidade

Se o revestimento é mosaico de vidro deve ser colado e rejuntado com argamassa epóxida

SÉRIE LINEA SUPER G 60

[uperfil.com](http://uperfil.com)



O PRAZER DO  
BANHO

[uperfil.com](http://uperfil.com)

Fim