

Legenda de Cores:

 10 Trasparente no RAL	 31 Bege bahama no RAL	 51 Preto RAL 9005	 82 Branco marmorizado no RAL	 90 Rosa antigo no RAL	 AS Alumínio Mate	 ATB Titânio Brillantato	 FA Faia
 11 Branco puro RAL 9010	 32 Bege escuro RAL 1019	 52 Vermelho RAL 3002	 83 Travertino claro no RAL	 91 Rosa pessego no RAL	 AO Alumínio Dourado	 ON Latão Natural	 RO Carvalho
 12 Branco sujo RAL 9001	 41 Creme RAL 1015	 53 Amarelo RAL 1023	 84 Travertino bege no RAL	 92 Verde claro no RAL	 AB Alumínio Bronze	 OL Latão Polido	 RON Carvalho Natural
 13 Branco antigo no RAL	 42 Márfim RAL 1013	 61 Vermelho Klinker no RAL	 85 Mármore navona no RAL	 93 Verde Brasil no RAL	 AR Alumínio Cobre	 OC Latão Cromado no RAL	 CI Cerejeira
 21 Cinza claro RAL 9018	 43 Pessego no RAL	 62 Castaño barro no RAL	 86 Rosa bege no RAL	 94 Azul escuro no RAL	 AT Alumínio Titânio	 IL Inox Polido	 NC Nogueira Clara
 22 Cinza pastel RAL 7038	 44 Rosa pastel no RAL	 63 Castaño escuro no RAL	 87 Amarelo bege no RAL	 95 Cinza marmorizado no RAL	 ASB Alumínio Cromado Brilhante	 IS Inox Escovado	 NS Nogueira Escura
 23 Cinza cimento RAL 7030	 45 Azul pastel no RAL	 79 Nogueira no RAL	 88 Caramelo bege no RAL	 96 Cinza pedra no RAL	 AOB Alumínio Brilhante Dourado	 RS Carvalho Branqueado	 WE Wengè
 30 Bege no RAL	 46 Verde pastel no RAL	 F Fluorescente	 89 Tortora bege no RAL	 AN Alumínio natural	 ARB Cobre Brilhante	 AC Platano	

Para as características técnicas do material e do acabamento dos artigos desta tabela, consultar catálogo técnico. O Mapa de cores deve ser considerado como indicativo "RAL" para confirmar pedir amostra.

 profilitec

Profilitec s.p.a. socio unico
Via Brescia, 43
36040 Torri di Quartesolo
(VI) ITALY

www.profilitec.com

more service... more available !

Uperfil®

Rua José Alves Leite
N.º 17, R/C. dto.
4720 - 022 Amares - Portugal
Tel. + 351 253 908 300
Fax + 351 253 908 301
www.uperfil.com
www.perfil.pt
e-mail: geral@uperfil.pt




TABELA PREÇOS
OUTUBRO 2009

 profilitec

PERFIS PARA PAVIMENTO

6 trim^{tec} TR IL-ON
7 trim^{tec} TR AN-AS
7 squarejolly SJM

perfis para aplicar durante a colocação do revestimento:

8 squarejolly SJ-IL-ON
8 cube^{tec} CU-IL
8 lis^{tec} FI-IL
9 trim^{tec} SR
9 cover^{tec} EP
10 round^{tec} RD
10 zero^{tec} ZR-ZRM
10 ramp^{tec} ZRR
11 line^{tec} AD-MB-PT

Perfis para pavimentos ao mesmo nível:

12 cover^{tec} SP
13 strip^{tec} ST
14 strip^{tec} STP-STB-ST
17 line^{tec} PQ-PU-PR

Perfis para pavimentos desnivelados:

15 level^{tec} RP-RPR
16 vario^{tec} DC-DK
17 vario^{tec} DR-LS-DS
17 level^{tec} ZP

perfis para pavimentos laminados e flutuantes:

18 multclip[®] CLG 370
18 multclip[®] CLF 450
19 multclip[®] CLF 490
19 multclip[®] CLP 270
19 multclip[®] CLS 250
20 multclip[®]
20 multifix CLG 300
21 multicover CLG-CLF

perfis para pavimentos flutuantes de madeira:

22 wood^{tec} LT
23 wood^{tec} LP-LG
23 vario^{tec} LS

perfis de remate deformáveis:

25 multicurve CGD
25 multicurve CFD
25 multicurve CBD

perfis para pavimentos em alcatifa e resilientes:

24 carpe^{tec} MA-MS-MD
25 carpe^{tec} MG
26 carpe^{tec} MP
26 lino^{tec} AP-AV
26 stair^{tec} SM-SC

PERFIS PARA DEGRAUS

perfis para degraus para aplicar durante a colocação:

28 stair^{tec} FS
28 stair^{tec} FSF-FSL
29 round^{tec} RD
29 stair^{tec} FO
29 stair^{tec} FI
29 stair^{tec} FW
30 stair^{tec} FL
30 squarejolly SJ
30 roundjolly RJ
31 stair^{tec} SR
31 stair^{tec} SWR
31 stair^{tec} SW-AS

perfis para degraus para aplicar após a colocação:

32 stair^{tec} SL
32 stair^{tec} AE
32 stair^{tec} SI
33 stair^{tec} SE
33 stair^{tec} SA
33 walk^{tec} SW

perfil para degraus em alcatifa e PVC:

34 stair^{tec} SM
34 stair^{tec} SC

PERFIS PARA REVESTIMENTO

perfis para aplicar durante a colocação do revestimento:

36 squarejolly[®] SJ-IL-OC
37 squarejolly[®] SJ-IL-Alumínio
38 roundjolly[®] RJ-IL-IS
38 round^{tec} RD-OC
39 roundjolly[®] RJ-Alumínio
40 roundjolly[®] RJ-P
40 roundjolly[®] RJE-P
40 roundjolly[®] RJB-P
41 roundjolly[®] RJS-P
41 roundjolly[®] RJE-P
41 roundcapsule RJC-P
42 kerajolly TR-IL
42 kerajolly TR-AS/KJ-A*B
42 kerajolly KJ-OC
43 kerajolly KJ-P
43 kerajolly KJ-Alumínio Lacado
44 mosaic^{tec}
45 list^{tec} LI

ângulos de protecção mural:

46 keracorner CO
46 wallprotection WA
47 roundcorner RO-RE

remates para ângulos internos:

48 interjolly IJ
48 roundcove RF-RI
48 sani^{tec} IC-IL
49 coflex CR
49 sani^{tec} ER
49 sani^{tec} IC-P
50 sani^{tec} SB

Acessórios para banho:

82 sistemabinario
83 acessórios sistemabinario

Condições Gerais de Venda

referem-se exclusivamente a contractos de venda com o nosso distribuidor em Portugal

VALIDADE DOS PREÇOS:

Os preços são válidos para mercadoria no nosso armazém e não inclui iva, podendo ser alterados sem aviso prévio. As entregas são efectuadas por transportadora na morada do comprador. Os portes são da responsabilidade do comprador, excepto se existir acordo contrário. O prazo para entrega é de 48/72 horas após a recepção dos pedidos para mercadoria disponível no nosso stock, para mercadoria não disponíveis o prazo será por consulta prévia.

DENÚNCIAS

Os artigos viagem por conta e risco do comprador, mesmo quando o transporte é suportado pelo fornecedor, excepto quando transportado nas nossas viaturas. Pedidos de indemnização por danos, furtos, extravios decorrentes do transporte têm de ser anotados e bem especificadas no documento do transportador, não se torna válido a nota "SUJEITO A CONFERÊNCIA". As reclamações originadas por falha no transporte terão de nos ser comunicadas por escrito no dia da descarga. As reclamações de outras origens devem ser comunicadas no prazo máximo de 8 dias seguidos à recepção da mercadoria.

CUSTOS

As encomendas de valor inferior a 50,00 € acresce os custos de embalagem: 7,50 € líquidos, acrescido da taxa de iva em vigor. Pagamentos pendentes: existindo pagamentos pendentes, o nosso sistema de gestão não permite emitir documentos de entrega e facturação com excepção de VD vendas a dinheiro, condicionando o cumprimento dos prazos acima referidos. Aos atrasos dos pagamentos serão debitados juros demora devidos a partir da data de vencimento de acordo com a lei vigente.

PAGAMENTOS

Os pagamentos devem ser enviados única e exclusivamente para as nossas instalações ou por transferência para os dados bancários por nós informados. Qualquer negociação, promoções, vendas, endossos, pagamentos, descontos feitos pelos nossos agentes ou intermediários não são permitidas, excepto quando confirmados por escrito por nós.

COTAÇÃO DE PREÇOS

Todas as cotações não são vinculativos e estão sujeitos a alteração sem aviso prévio, sendo normalmente válidas por 30 dias após data de emissão da cotação. O compromisso de fornecimento será o preço em vigor na data de efectivação da encomenda.

ÍNDICE TÉCNICO

Todos as características, dados técnicos, amostras, desenhos e fotografias dos produtos são de natureza informativa e não vinculativa. Antes de adoptar a recomendação e sugestão reportada na nossa documentação, agradecemos que controlem que o artigo indicado corresponde especificamente às vossas exigências de resistência mecânica e química. Os cálculos dos movimentos, o posicionamento, a resistência química e mecânica, a idoneidade de cada simples perfil de junta, junta estrutural corresponde ao prescrito na ficha técnica, todavia deve ser efectuada a supervisão que será da responsabilidade do adquirente ou de um projectista competente. O fabricante reserva o direito de poder modificar o produto e o seu feccionamento sem a obrigação de aviso prévio.

DANOS GARANTIAS

A nossa Empresa não será responsável pela instalação, utilização indevida e entregas de mercadorias. Em caso de danos resultantes de material defeituoso ou de erro de fabricação, só serão reconhecidos os custos de substituição dos mesmos. A responsabilidade da nossa Empresa não se estende, em qualquer caso, as consequências decorrentes da utilização dos produtos defeituosos.

Legenda simbolos e código:

Código do artigo / Secção do perfil
Codice articolo / Sezione profilo
Article Cod. / Profile section
Artikelnummmer / Profiltyp
Réf. Article / Section du Profil

Comprimento do perfil
Lunghezza profilo
Profile length
Profillänge
Longueur du profil

Medida principal / Altura útil
Misura principale / Altezza-Larghezza
Main measure / Height-Width
Abmessungen / Höhe – Breite
Mesure principale / Hauteur-Largeur

Material / Acabamento
Materiale / Finitura
Material / Finish
Material / Feinbearbeitung
Matériau / Finition

SELFLINE 0,90 e 1,35 m + €/m 0,43
Linha Cerâmica com código de barras sem embalagem PET

SELFLINE A e N/KIT Pré-cortado 0,90 e 1,35 m + €/m 0,98
Confeção em embalagem PTE individual com código de barras

SELFLINE F/KIT Pré-cortado
 5 x 5 x 0,90 m
 7 x 7 x 1,35 m + €/m 1,24
Confeção em embalagem individual completa com buchas e parafusos

SELFLINE/KIT Pré-cortado MULTICLIP
0,90 e 1,35 m + €/m 6,90
 + +
Confeção em embalagem individual com base, clip, buchas e parafusos

SELFLINE/KIT Pré-cortado MULTIFIX 6 peça/m
0,90 e 1,35 m + €/m 2,05
Confeção em embalagem individual completa com 6 parafusos/metro

TOPLINE Codigo L + €/m 3,32
Versão com superfície vista polida

MATLINE Standard Codigo S + €/m 2,40
Versão com superfície vista escovada

CURVELINE Codigo D
AND + €/m 1,40 OND + €/m 2,52
ASD + €/m 1,40 ILD + €/m 2,80
Versão com troquelado deformável

Suplemento de 10%/metro para cortar à medida, com desperdício a vosso cargo. Para a furação dos perfis "N" cada 18 cm. +/m 0,79 €
Todos os artigos furados "F" na versão 2,70 m podem ser servidos sem furação "N" ao mesmo preço.

- Confeção standard
- Confeção industrial
- Agrupamento de confeção
- ✘ Peças soltas - Quantidade inferior à confeção standard fonecida em múltiplos mínimos de 10 como indicado com aumento de preço de 10%.

JUNTAS DE FRACCIONAMENTO E DILATAÇÃO

	juntas fraccionamento, dilatação e perimetrais para aplicação á cola
52	coflex CE
52	coflex CA
52	coflex CAJ
52	coflex CAJP
53	coflex CTL
53	coflex CK
54	coflex CB
54	coflex CBL
56	coflex CR
	juntas de fraccionamento, dilatação para alicação com argamassa:
55	coflex CM
55	coflex CMB
55	coflex CF
55	coflex CD
56	coflex CTM
56	coflex CKM
	juntas estruturais:
57	jointec GE-GEL
57	jointec GR-GRL
57	jointec GRM
57	jointec GA
57	jointec GAL
58	jointec GM-GML
58	jointec GS
	juntas estruturais perimetrais e cobre juntas:
59	jointec GEP-GELP-GMP-GMLP
59	jointec GD-GDL
59	jointec GDM
60	copri+tec CPM
60	copri+tec CP
	juntas para pavimentos industriais:
61	jointec GC-GCP-GCR
61	jointec GT
62	suporte para rede electosoldada
62	cordão corta-fogo

PERFIS PERIMETRAIS E SISTEMAS PARA TERRAÇOS E VARANDAS

	perfis para terraços:
64	bordertec BBS-BCS
64	bordertec BR
64	bordertec BOS-IL
65	bordertec BOS-A*
65	bordertec BO
66	bordertec BD-BDC
	sistemas para terraços:
66	copridrain PD
66	moduldrain MD

MEMBRANAS

	membranas:
68	foilt+tec
69	sol+tec
70	drain+tec 8
71	band+tec
71	supporti
72	polifoam

RODAPÉS E PROTECÇÃO MURAL

	rodapé:
74	rodapé BA
75	rodapé BI
75	planodesign BF
75	plano PS
76	santi+tec IC
	protecção mural:
76	wallprotection WA
76	wallprotection WP
76	wallprotection WB

BRICOLAGE E COMPLEMENTOS

	acessórios para colocação:
78	distanciador DIC-DIT
78	cunhas DIS
79	magnetico "MAG"
79	entry+tec BU
79	cobre fio
79	peso+tec
79	listelo para alcatifa
84	acessórios vários
	acessórios para passadeira de escada:
80	acessórios para escadas
81	acessórios para escadas
	perfis bricolage "faça você mesmo":
86	perfis em Alumínio
87	ângulos
	instrumentos de marketing e apoio às vendas:
90	móveis expositores
91	catalogos e amostras
91	modelos tri-dimensionais
92	dossiers desdobráveis
92	cube+tec - expositores
93	panéis para expositores

PERFIS PARA PAVIMENTOS






Transição entre pavimentos de diferente natureza, compensação de diferenças de espessura, definição óptica de diversas superfícies, redefinição dos bordos do revestimento com acabamentos inovadores para um aspecto moderno.

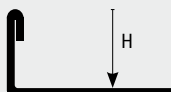
Uma linha completa de perfis para pavimentos, criados em particular para a colocação da cerâmica e pedras naturais, e uma série de perfis polivalentes, para aplicação com revestimentos de todo o género.

Juntas técnicas e decorativas.

 profilitec



























Comprimento: 2,70 metros

-  **SELFLINE/PRÉ-CORTADO**
0,90 e 1,35 m + €/m 0,43
-  **MATLINE/ESCOVADO**
Cod TR-IS + €/m 1,97
-  **CURVELINE/DEFORMÁVEL**
Cod TR-ILD + €/m 2,80



I













trimtec » TR-IL Aço Inox Polido AISI 304 - DIN 1.4301

  	H = mm	Art.	Acabamento	€/ m	peça ■	peça ■■
  	4,5	TR 45 IL	Aço Inox Polido	7,00	40	120
  	6	TR 60 IL	Aço Inox Polido	7,36	40	120
  	8	TR 80 IL	Aço Inox Polido	7,60	40	120
  	10	TR 100 IL	Aço Inox Polido	7,91	30	120
  	12,5	TR 125 IL	Aço Inox Polido	8,34	30	120
  	15	TR 150 IL	Aço Inox Polido	8,82	30	120
 	17,5	TR 175 IL	Aço Inox Polido	9,31	30	120
 	20	TR 200 IL	Aço Inox Polido	9,61	20	120
 	22,5	TR 225 IL	Aço Inox Polido	10,10	20	120
 	25	TR 250 IL	Aço Inox Polido	10,77	20	120
 	27,5	TR 275 IL	Aço Inox Polido	11,37	20	120
 	30	TR 300 IL	Aço Inox Polido	11,56	20	120

Perfil protegido com filme removível.

I





































trimtec » TR-ILM Aço Inox Polido AISI 316 - DIN 1.4404

 	H = mm	Art.	Acabamento	€/ m	peça ■	peça ■■
 	6	TR 60 ILM	Aço Inox Polido	8,82	40	120
 	8	TR 80 ILM	Aço Inox Polido	9,01	40	120
 	10	TR 100 ILM	Aço Inox Polido	9,49	30	120
 	12,5	TR 125 ILM	Aço Inox Polido	10,35	30	120
 	15	TR 150 ILM	Aço Inox Polido	10,95	30	120




Perfil protegido com filme removível.

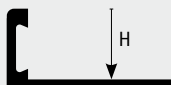
L

trimtec » TR-ON Latão natural

 	H = mm	Art.	Acabamento	€/ m	peça ■	peça ■■
 	2	TR 20 ON	Latão natural	6,24	40	120
 	3	TR 30 ON	Latão natural	6,30	40	120
  	4,5	TR 45 ON	Latão natural	6,50	40	120
  	6	TR 60 ON	Latão natural	6,71	40	120
  	8	TR 80 ON	Latão natural	7,10	40	120
  	10	TR 100 ON	Latão natural	7,50	40	120
  	12,5	TR 125 ON	Latão natural	8,10	30	120
  	15	TR 150 ON	Latão natural	8,76	30	120
 	17,5	TR 175 ON	Latão natural	9,68	20	120
 	20	TR 200 ON	Latão natural	10,30	20	120
 	22,5	TR 225 ON	Latão natural	10,82	20	120
 	25	TR 250 ON	Latão natural	11,56	20	120
 	27,5	TR 275 ON	Latão natural	12,08	20	120
 	30	TR 300 ON	Latão natural	12,55	20	120

Comprimento: 2,70 metros

-  **SELFLINE/PRÉ-CORTADO**
0,90 e 1,35 m + €/m 0,43
-  **TOPLINE/POLIDO**
Cod TR-OL + €/m 3,32
-  **CURVELINE/DEFORMÁVEL**
Cod TR-OND + €/m 2,52




Curveline




trimtec TR


trimtec TR-IL



 múltiplos de 10 peças por artigo e acabamento. Separado acresce 10%.

 Embalagem individual 20 peças.

 Deformável com calandra pag. 84



trimtec TR

squarejolly SJM



A trimtec » TR-AN Alumínio Natural

		H = mm	Art.	Acabamento	€/ m	peça ■	peça ■■
		2	TR 20 AN	Alumínio Natural	2,19	40	120
		3	TR 30 AN	Alumínio Natural	2,22	40	120
		4,5	TR 45 AN	Alumínio Natural	2,26	40	120
		6	TR 60 AN	Alumínio Natural	2,31	40	120
		8	TR 80 AN	Alumínio Natural	2,37	40	120
		10	TR 100 AN	Alumínio Natural	2,51	40	120
		12,5	TR 125 AN	Alumínio Natural	2,79	40	120
		15	TR 150 AN	Alumínio Natural	3,07	30	120
		17,5	TR 175 AN	Alumínio Natural	3,37	30	120
		20	TR 200 AN	Alumínio Natural	3,59	30	120

A trimtec » TR-AS Alumínio anodizado mate

		H = mm	Art.	Acabamento	€/ m	peça ■	peça ■■
		2	TR 20 AS	Alumínio Mate	3,05	40	120
		3	TR 30 AS	Alumínio Mate	3,07	40	120
		4,5	TR 45 AS	Alumínio Mate	3,14	40	120
		6	TR 60 AS	Alumínio Mate	3,27	40	120
		8	TR 80 AS	Alumínio Mate	3,37	40	120
		10	TR 100 AS	Alumínio Mate	3,54	40	120
		12,5	TR 125 AS	Alumínio Mate	4,05	40	120
		15	TR 150 AS	Alumínio Mate	4,40	30	120
		17,5	TR 175 AS	Alumínio Mate	4,78	30	120
		20	TR 200 AS	Alumínio Mate	5,13	30	120

Outros acabamentos nas pag. 42 - 43

A squarejolly » SJM 44 A* para pastilha e mosaicos de baixa espessura

	H = mm	Art.	Acabamento	€/ m	peça ■	peça ■■
	4,4	SJM 44 AS	Alumínio anodizado mate	4,36	40	120
	4,4	SJM 44 ASB	Alumínio Cromado Brilhante	7,57	40	120
	4,4	SJM 44 AOB	Alumínio Dourado Brilhante	7,57	40	120

A squarecapsula » SJC 44 A* Alumínio anodizado mate / Cromado Brilhante e Dourado

	H = mm	Art.	Acabamento	€/ peça	set ■	set ■■
	4,4	SJC 44 AS	Alumínio anodizado mate	2,62	5 peça	20 set
	4,4	SJC 44 ASB	Alumínio Cromado Brilhante	2,62	5 peça	20 set
	4,4	SJC 44 AOB	Alumínio Dourado Brilhante	2,62	5 peça	20 set

Cápsula universal com função de remate interno, externo e triaxial.

Set não separável.

Comprimento: 2,70 metros

- SELFLINE/PRÉ-CORTADO
0,90 e 1,35 m + €/m 0,43
- CURVELINE/DEFORMÁVEL
Cod TR-AND + €/m 1,40



Comprimento: 2,70 metros



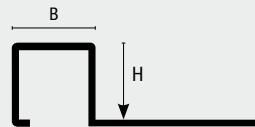
múltiplos de 10 peças por artigo e acabamento. Separado acresce 10%.

Embalagem individual 20 peças.

Deformável com calandra pag. 84

Comprimento: 2,70 metros

- MATLINE/ESCOVADO**
Cod SJ-IS + €/m 1,97
- CURVELINE/DEFORMÁVEL**
Cod SJ-ILD + €/m 2,80



Medida B:
1mm a mais que a medida H
Ex. SJ80= 9x9mm

I

squarejolly » SJ-IL Aço Inox Polido AISI 304 - DIN 1.4301

<input checked="" type="checkbox"/>	H = mm	Art.	Acabamento	€/ m	peça ■	peça ■■
<input checked="" type="checkbox"/>	8	SJ 80 IL	Aço Inox Polido	9,30	20	120
<input checked="" type="checkbox"/>	9	SJ 90 IL	Aço Inox Polido	9,62	20	120
<input checked="" type="checkbox"/>	10	SJ 100 IL	Aço Inox Polido	10,06	20	120
<input checked="" type="checkbox"/>	11	SJ 110 IL	Aço Inox Polido	10,28	20	120
<input checked="" type="checkbox"/>	12,5	SJ 125 IL	Aço Inox Polido	10,71	20	120
<input checked="" type="checkbox"/>	15	SJ 150 IL	Aço Inox Polido	12,58	20	120

B= H + 1 mm

I

squarecapsule » SJC-IL Aço Inox Polido

<input checked="" type="checkbox"/>	H = mm	Art.	Acabamento	€/ peça	set ■	set ■■
<input checked="" type="checkbox"/>	8	SJC 80 IL	Aço Inox Polido	12,24	5 peça	20
<input checked="" type="checkbox"/>	9	SJC 90 IL	Aço Inox Polido	12,24	5 peça	20
<input checked="" type="checkbox"/>	10	SJC 100 IL	Aço Inox Polido	12,24	5 peça	20
<input checked="" type="checkbox"/>	11	SJC 110 IL	Aço Inox Polido	12,24	5 peça	20
<input checked="" type="checkbox"/>	12,5	SJC 125 IL	Aço Inox Polido	12,24	5 peça	20

Cápsula universal com função de remate interno, externo e triaxial.
Disponível também na versão Matline Escovado Código SJC-IS €/14,69 peça - Set não separável.

L

squarejolly » SJ-ON Latão natural

<input checked="" type="checkbox"/>	H = mm	Art.	Acabamento	€/ m	peça ■	peça ■■
<input checked="" type="checkbox"/>	8	SJ 80 ON	Latão natural	11,38	20	80
<input checked="" type="checkbox"/>	10	SJ 100 ON	Latão natural	12,30	20	80
<input checked="" type="checkbox"/>	12,5	SJ 125 ON	Latão natural	13,49	20	80

B= H + 1 mm

L

squarecapsula » SJC-ON Latão natural

<input checked="" type="checkbox"/>	H = mm	Art.	Acabamento	€/ peça	set ■	set ■■
<input checked="" type="checkbox"/>	8	SJC 80 ON	Latão natural	8,94	5 peça	20
<input checked="" type="checkbox"/>	10	SJC 100 ON	Latão natural	8,94	5 peça	20
<input checked="" type="checkbox"/>	12,5	SJC 125 ON	Latão natural	8,94	5 peça	20

Cápsula universal com função de remate interno, externo e triaxial. Set não separável.

I

cube+tec » CU-IL Aço Inox Polido AISI 304 - DIN 1.4301

<input checked="" type="checkbox"/>	H = mm	Art.	Acabamento	€/ m	peça ■	peça ■■
<input checked="" type="checkbox"/>	8	CU 80 IL	Aço Inox Polido	10,49	20	60
<input checked="" type="checkbox"/>	10	CU 100 IL	Aço Inox Polido	11,03	20	60
<input checked="" type="checkbox"/>	12,5	CU 125 IL	Aço Inox Polido	11,69	20	60

Espessura 10/10 protegido com filme removível.

I

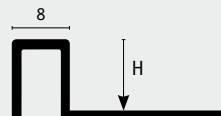
listec » FI-IL Aço Inox Polido AISI 304 - DIN 1.4301

<input checked="" type="checkbox"/>	H = mm	Art.	Acabamento	€/ m	peça ■	peça ■■
<input checked="" type="checkbox"/>	8	FI 80 IL	Aço Inox Polido	16,40	20	60
<input checked="" type="checkbox"/>	10	FI 100 IL	Aço Inox Polido	17,06	20	60
<input checked="" type="checkbox"/>	12,5	FI 125 IL	Aço Inox Polido	17,72	20	60

Espessura 10/10 protegido com filme removível. Escovado, por encomenda.

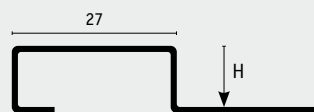
Comprimento: 2,70 metros

- MATLINE/ESCOVADO**
Cod CU-IS + €/m 2,40



Comprimento: 2,70 metros

- MATLINE/ESCOVADO**
Cod FI-IS + €/m 2,40



múltiplos de 10 peças por artigo e acabamento. Separado acresce 10%.

Deformável com calandra pag. 84

squarejolly SJ-ASB

squarejolly SJ-IL

squarejolly SJ-ON



trimtec SR



covertec EP

L trimtec » SR-ON Latão natural - Perfil reversível dupla espessura H

☑ ☒	H / H ¹	Art.	Acabamento	€/ m	peça ■	peça ■■
☑ ☒	8/15	SR 8/15 ON	Latão natural	12,44	20	60
☑ ☒	10/12,5	SR 10/12 ON	Latão natural	12,44	20	60

A trimtec » SR-AS Alumínio anodizado mate - Perfil reversível dupla espessura H

☑	H / H ¹	Art.	Acabamento	€/ m	peça ■	peça ■■
☑	8/15	SR 8/15 AS	Alumínio Mate	6,29	30	90
☑	10/12,5	SR 10/12 AS	Alumínio Mate	6,29	30	90

I trimtec » SR-IL Aço inox AISI 304 - DIN 1,4301 - Perfil reversível dupla espessura H

☑ ☒	H / H ¹	Art.	Acabamento	€/ m	peça ■	peça ■■
☑ ☒	8/15	SR 8/15 IL	Aço Inox Polido	12,63	20	60
☑ ☒	10/12,5	SR 10/12 IL	Aço Inox Polido	12,63	20	60

Espessura 10/10 protegido com filme removível.

L covertec » EP-ON Latão natural

☑	H = mm	Art.	Acabamento	€/ m	peça ■	peça ■■
☑	8	EP 80 ON	Latão natural	9,42	20	60
☑	10	EP 100 ON	Latão natural	10,02	20	60
☑	12,5	EP 125 ON	Latão natural	11,68	20	60

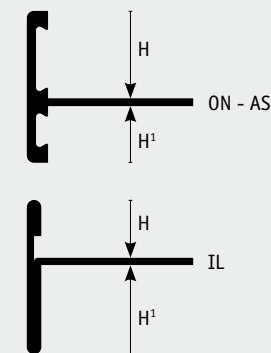
I covertec » EP-IL Aço Inox Polido AISI 304 - DIN 1.4301

	H = mm	Art.	Acabamento	€/ m	peça ■	peça ■■
	8	EP 80 IL	Aço Inox Polido	9,37	20	60
	10	EP 100 IL	Aço Inox Polido	9,96	20	60
	12,5	EP 125 IL	Aço Inox Polido	11,03	20	60

Espessura 10/10 protegido com filme removível.

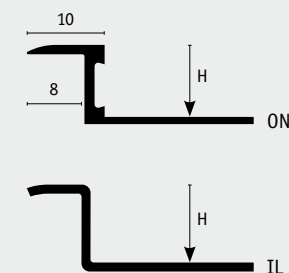
Comprimento: 2,70 metros

- ☑ ☒ **TOPLINE/POLIDO**
Cod SR-OL + €/m 3,32
- ☑ **CURVELINE/DEFORMÁVEL**
Cod SR-ASD + €/m 1,40
Cod SR-OND + €/m 2,52
Cod SR-ILD + €/m 2,80
- ☒ **MATLINE/ESCOVADO**
Cod SR-IS + €/m 2,40



Comprimento: 2,70 metros

- ☑ ☒ **TOPLINE/POLIDO**
Cod EP-OL+ €/m 3,32



☒ múltiplos de 10 peças por artigo e acabamento. Separado acresce 10%.

☑ Deformável com calandra pag. 84

Comprimento: 2,70 metros

☒ **TOPLINE/POLIDO**

Cod RD-OL + €/m 3,32



L roundtec » RD-ON Latão natural

☒	H = mm	Art.	Acabamento	€/ m	peça ■	peça ■■
☒	8	RD 80 ON	Latão natural	11,39	20	60
☒	10	RD 100 ON	Latão natural	12,26	20	60
☒	12,5	RD 125 ON	Latão natural	15,35	20	60
☒	15	RD 150 ON	Latão natural	20,05	10	30

Comprimento: 2,70 metros

☒ **SELFLINE/PRÉ-CORTADO**

0,90 e 1,35 m + €/m 0,43

☒ **TOPLINE/POLIDO**

Cod ZR-OL + €/m 3,32

☒ **CURVELINE/DEFORMÁVEL**

Cod ZR-AND + €/m 1,40

Cod ZR-ASD + €/m 1,40

Cod ZR-OND + €/m 2,52

L zero+tec » ZR-ON Latão natural

☒ ☒ ☒	H = mm	Art.	Acabamento	€/ m	peça ■	peça ■■
☒ ☒ ☒	8	ZR 80 ON	Latão natural	10,66	20	60
☒ ☒ ☒	10	ZR 100 ON	Latão natural	12,26	20	60
☒ ☒	12,5	ZR 125 ON	Latão natural	15,35	20	60
☒ ☒	15	ZR 150 ON	Latão natural	18,70	10	30

A zero+tec » ZR-AN Alumínio Natural

☒ ☒	H = mm	Art.	Acabamento	€/ m	peça ■	peça ■■
☒ ☒	8	ZR 80 AN	Alumínio Natural	3,44	30	90
☒ ☒	10	ZR 100 AN	Alumínio Natural	3,89	30	90

A zero+tec » ZR-AS Alumínio anodizado mate

☒ ☒	H = mm	Art.	Acabamento	€/ m	peça ■	peça ■■
☒ ☒	8	ZR 80 AS	Alumínio Mate	4,73	30	90
☒ ☒	10	ZR 100 AS	Alumínio Mate	5,36	30	90

I zero+tec » ZR-IL Aço Inox Polido AISI 304 - DIN 1.4301

☒	H = mm	Art.	Acabamento	€/ m	peça ■	peça ■■
☒	8	ZR 80 IL	Aço Inox Polido	10,95	20	60
☒	10	ZR 100 IL	Aço Inox Polido	11,86	20	60
	12,5	ZR 125 IL	Aço Inox Polido	13,33	20	60
	15	ZR 150 IL	Aço Inox Polido	16,20	10	60

new

Espessura 10/10 protegido com filme removível.

I zero+tec » ZRM-IL Aço Inox Polido AISI 304 - DIN 1.4301

☒	H = mm	Art.	Acabamento	€/ m	peça ■	peça ■■
☒	8	ZRM 80 IL	Aço Inox Polido	10,75	20	60
	10	ZRM 100 IL	Aço Inox Polido	11,63	20	60
	12,5	ZRM 125 IL	Aço Inox Polido	13,07	20	60

Espessura 10/10 protegido com filme removível.

A ramp+tec » ZRR-AS Perfil em Alumínio anodizado mate

new

☒	H = mm	Art.	Acabamento	€/ m	peça ■	peça ■■
☒	10	ZRR 100 AS	Alumínio Mate	12,93	20	60
	12,5	ZRR 125 AS	Alumínio Mate	14,48	20	60
	15	ZRR 150 AS	Alumínio Mate	16,68	20	60

Comprimento: 2,70 metros



Comprimento: 2,70 metros



☒ múltiplos de 10 peças por artigo e acabamento. Separado acresce 10%.

☒ Embalagem individual 20 peças.

☒ Deformável com calandra pag. 84

linetec AD



L linetec » AD-ON Latão natural

B x H	Art.	Acabamento	€/ m	peça ■	peça ■■
5 x 10	AD 10 ON	Latão natural	5,97	40	120
5 x 14	AD 14 ON	Latão natural	6,76	40	120

A linetec » AD-AN Alumínio Natural

B x H	Art.	Acabamento	€/ m	peça ■	peça ■■
5 x 10	AD 10 AN	Alumínio Natural	2,36	40	120

L linetec » MB-ON Latão natural

B x H	Art.	Acabamento	€/ m	peça ■	peça ■■
5 x 24	MBJ 5 ON	Latão natural	6,84	60	180
5 x 25	MB 5 ON	Latão natural	7,80	40	120
10 x 25	MB 10 ON	Latão natural	12,06	22	66

A linetec » MB 5 AN Alumínio Natural

B x H	Art.	Acabamento	€/ m	peça ■	peça ■■
5 x 25	MB 5 AN	Alumínio Natural	2,90	40	120


linetec MB



L linetec » PT-ON Latão natural

H x B	Art.	Acabamento	€/ m	peça ■	peça ■■
10 x 2,5	PT 100 ON	Latão natural	7,22	40	120
15 x 2,5	PT 150 ON	Latão natural	8,10	40	120
20 x 2,5	PT 200 ON	Latão natural	9,95	40	120
40 x 2,5	PT 400 ON	Latão natural	13,18	30	90
30 x 5,0	PT 305 ON	Latão natural	28,31	10	30

linetec PT



I linetec » PT-IN Aço Inox Natural AISI 304 - DIN 1.4301

H x B	Art.	Acabamento	€/ m	peça ■	peça ■■
10 x 2,5	PT 100 IN	Aço Inox Natural	4,52	40	120
15 x 2,5	PT 150 IN	Aço Inox Natural	5,93	40	120
20 x 2,5	PT 200 IN	Aço Inox Natural	7,74	40	120
40 x 2,5	PT 400 IN	Aço Inox Natural	13,85	15	45

Comprimento: 2,70 metros



Comprimento: 2,70 metros

SELFLINE/PRÉ-CORTADO
0,90 E 1,35 M + €/M 0,43



Comprimento: 2,70 metros



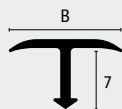
Comprimento: 2,70 metros



■ múltiplos de 10 peças por artigo e acabamento. Separado acresce 10%.

■ Embalagem individual 20 peças.

Comprimento: 2,70 metros
 SELFLINE/PRÉ-CORTADO
 0,90 e 1,35 m + €/m 0,98



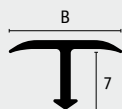
L covertec » SP-OL Latão Polido

	B x H	Art.	Acabamento	€/ m	peça ■	peça ■■
	14 x 7	SP 14 OL	Latão Polido	5,77	40	120
	20 x 7	SP 20 OL	Latão Polido	8,42	30	90
	26 x 7	SP 26 OL	Latão Polido	10,15	20	60

L covertec » SP-OC Latão Cromado

	B x H	Art.	Acabamento	€/ m	peça ■	peça ■■
	14 x 7	SP 14 OC	Latão Cromado	11,56	20	60
	20 x 7	SP 20 OC	Latão Cromado	15,61	20	60

Comprimento: 2,70 metros
 SELFLINE/PRÉ-CORTADO
 0,90 e 1,35 m + €/m 0,98



A covertec » SP-AS Alumínio anodizado mate

	B x H	Art.	Acabamento	€/ m	peça ■	peça ■■
	14 x 7	SP 14 AS	Alumínio Mate	3,04	40	120
	20 x 7	SP 20 AS	Alumínio Mate	4,91	40	120

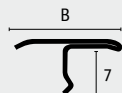
A covertec » SP 14* Alumínio com acabamento de madeira

	B x H	Art.	Acabamento	€/ m	peça ■	peça ■■
	14 x 7	SP 14 RS	Tipo Branqueado	6,46	20	60
	14 x 7	SP 14 AC	Tipo platano	6,46	20	60
	14 x 7	SP 14 FA	Tipo faia	6,46	20	60
	14 x 7	SP 14 RO	Tipo carvalho	6,46	20	60
	14 x 7	SP 14 CI	Tipo cerejeira	6,46	20	60
	14 x 7	SP 14 NC	Tipo noqueira claro	6,46	20	60
	14 x 7	SP 14 NS	Tipo noqueira escura	6,46	20	60
	14 x 7	SP 14 WE	Tipo "Wengé"	6,46	20	60

A covertec » SP 20* Alumínio com acabamento de madeira

	B x H	Art.	Acabamento	€/ m	peça ■	peça ■■
	20 x 7	SP 20 RS	Tipo Branqueado	8,45	20	60
	20 x 7	SP 20 AC	Tipo platano	8,45	20	60
	20 x 7	SP 20 FA	Tipo faia	8,45	20	60
	20 x 7	SP 20 RO	Tipo carvalho	8,45	20	60
	20 x 7	SP 20 CI	Tipo cerejeira	8,45	20	60
	20 x 7	SP 20 NC	Tipo noqueira claro	8,45	20	60
	20 x 7	SP 20 NS	Tipo noqueira escura	8,45	20	60
	20 x 7	SP 20 WE	Tipo "Wengé"	8,45	20	60

Comprimento: 2,70 metros
 SELFLINE/PRÉ-CORTADO
 0,90 e 1,35 m + €/m 0,98
 MATLINE/ESCOVADO
 Cod SP-IS + €/m 1,97



I covertec » SP-IL Aço Inox Polido AISI 304 - DIN 1.4301

	B x H	Art.	Acabamento	€/ m	peça ■	peça ■■
	14 x 7	SP 14 IL	Aço Inox Polido	7,98	30	90
	20 x 7	SP 20 IL	Aço Inox Polido	10,37	20	60

Perfil protegido com filme removível.

☒ múltiplos de 10 peças por artigo e acabamento. Separado acresce 10%.

📦 Embalagem individual 20 peças.

🔄 Deformável com calandra pag. 84

covertec SP 14 OL

covertec SP 20 RO

covertec SP 20 OC

strip+tec ST 30 NSA

strip+tec ST 30 AS

strip+tec ST 30 IL

L strip+tec » ST-OL* Latão Polido

	B = mm	Art.	Acabamento	€/ m	peça ■	peça ■■
	18	ST 18 OLA	Latão Polido adesivo	5,56	40	120
	18	ST 18 OLN	Latão Polido não furado	4,24	40	120
	30	ST 30 OLA	Latão Polido adesivo	5,69	30	90
	30	ST 30 OLF	Latão Polido furado	4,47	40	120
	35	ST 35 OLA	Latão Polido adesivo	7,57	30	90
	35	ST 35 OLF	Latão Polido furado	6,25	30	90

Espessura 10/10 protegido com filme removível.

A strip+tec » ST-A* Alumínio anodizado

	B = mm	Art.	Acabamento	€/ m	peça ■	peça ■■
	18	ST 18 A*A	AS / AO / AB adesivo	4,12	40	120
	18	ST 18 A*F	AS / AO / AB furado	3,00	40	120
	30	ST 30 A*A	AS / AO / AB adesivo	4,28	40	120
	30	ST 30 A*F	AS / AO / AB furado	3,16	40	120
	35	ST 35 A*A	AS / AO / AB adesivo	5,13	40	120
	35	ST 35 A*F	AS / AO / AB furado	4,01	40	120
	40	ST 40 A*A	AS / AO / AB adesivo	6,15	30	90
	40	ST 40 A*F	AS / AO / AB furado	5,02	30	90

* código cor:: S = Mate, O = Dourado, B = Bronze

A strip+tec » ST 30* Alumínio com acabamento de madeira

	B = mm	Art.	Acabamento	€/ m	peça ■	peça ■■
	30	ST 30 RSA	Tipo Branqueado adesivo	8,43	20	80
	30	ST 30 RSF	Tipo Branqueado furado	7,30	20	80
	30	ST 30 ACA	Tipo platano adesivo	8,43	20	80
	30	ST 30 ACF	Tipo platano furado	7,30	20	80
	30	ST 30 FAA	Tipo faia adesivo	8,43	20	80
	30	ST 30 FAF	Tipo faia furado	7,30	20	80
	30	ST 30 ROA	Tipo carvalho adesivo	8,43	20	80
	30	ST 30 ROF	Tipo carvalho furado	7,30	20	80
	30	ST 30 CIA	Tipo cerejeira adesivo	8,43	20	80
	30	ST 30 CIF	Tipo cerejeira furado	7,30	20	80
	30	ST 30 NCA	Tipo noqueira claro adesivo	8,43	20	80
	30	ST 30 NCF	Tipo noqueira claro furado	7,30	20	80
	30	ST 30 NSA	Tipo noqueira escura adesivo	8,43	20	80
	30	ST 30 NSF	Tipo noqueira escura furado	7,30	20	80
	30	ST 30 WEA	Tipo "Wengé" adesivo	8,43	20	80
	30	ST 30 WEF	Tipo "Wengé" furado	7,30	20	80

I strip+tec » ST-IL* Aço Inox Polido

	B = mm	Art.	Acabamento	€/ m	peça ■	peça ■■
	18	ST 18 ILA	Inox polido adesivo	4,05	40	120
	18	ST 18 ILN	Inox polido não furado	2,80	40	120
	30	ST 30 ILA	Inox polido adesivo	4,00	30	90
	30	ST 30 ILF	Inox polido furado	2,83	40	120
	35	ST 35 ILA	Inox polido adesivo	4,87	30	90
	35	ST 35 ILF	Inox polido furado	3,66	30	90

Espessura 10/10 protegido com filme removível.


Comprimento: 2,70 metros

 SELFLINE-A/KIT PRÉ-CORTADO
0,90 e 1,35 m + €/m 0,98

SELFLINE-F/KIT PRÉ-CORTADO

Bite + parafusos 5 + 5 x 0,90 m
 7 + 7 x 1,35 m
0,90 e 1,35 m + €/m 1,24

B



múltiplos de 10 peças por artigo e acabamento. Separado acresce 10%.

Embalagem individual 20 peças.

Comprimento: 2,70 metros



L strip+tec » STP 30 OL* Latão Polido

	B = mm	Art.	Acabamento	€/ m	peça ■	peça ■■
	30	STP 30 OLA	Latão Polido adesivo	8,09	30	90
	30	STP 30 OLF	Latão Polido furado	6,77	30	90

Espessura 13/10 protegido com filme removível.

Comprimento: 2,70 metros

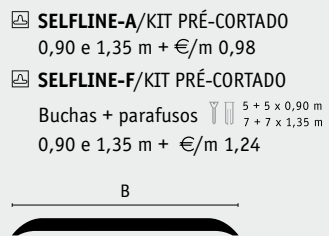


L strip+tec » ST 50 OL* Latão Polido serie resistente

	B = mm	Art.	Acabamento	€/ m	peça ■	peça ■■
	50	ST 50 OLA	Latão Polido adesivo	26,68	12	36
	50	ST 50 OLF	Latão Polido furado	25,36	12	36

Protegido com filme removível.

Comprimento: 2,70 metros



SELFLINE-A/KIT PRÉ-CORTADO
0,90 e 1,35 m + €/m 0,98

SELFLINE-F/KIT PRÉ-CORTADO

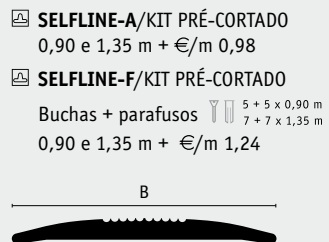
Buchas + parafusos 5 + 5 x 0,90 m
7 + 7 x 1,35 m
0,90 e 1,35 m + €/m 1,24

L strip+tec » STB-OL* Latão Polido

	B = mm	Art.	Acabamento	€/ m	peça ■	peça ■■
	30	STB 30 OLA	Latão Polido adesivo	11,84	20	60
	30	STB 30 OLF	Latão Polido furado	10,52	20	60
	35	STB 35 OLA	Latão Polido adesivo	15,46	20	60
	35	STB 35 OLF	Latão Polido furado	14,01	20	60
	40	STB 40 OLA	Latão Polido adesivo	17,77	20	60
	40	STB 40 OLF	Latão Polido furado	16,34	20	60

Protegido com filme removível.

Comprimento: 2,70 metros



SELFLINE-A/KIT PRÉ-CORTADO
0,90 e 1,35 m + €/m 0,98

SELFLINE-F/KIT PRÉ-CORTADO

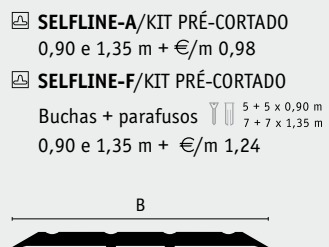
Buchas + parafusos 5 + 5 x 0,90 m
7 + 7 x 1,35 m
0,90 e 1,35 m + €/m 1,24

A strip+tec » ST 38 A* Alumínio anodizado

	B = mm	Art.	Acabamento	€/ m	peça ■	peça ■■
	38	ST 38 A*A	AS / AO / AB adesivo	6,15	30	90
	38	ST 38 A*F	AS / AO / AB furado	5,02	30	90

* código cor:: S = Mate, O = Dourado, B = Bronze

Comprimento: 2,70 metros



SELFLINE-A/KIT PRÉ-CORTADO
0,90 e 1,35 m + €/m 0,98

SELFLINE-F/KIT PRÉ-CORTADO

Buchas + parafusos 5 + 5 x 0,90 m
7 + 7 x 1,35 m
0,90 e 1,35 m + €/m 1,24

A strip+tec » STB 25 A* Alumínio anodizado

	B = mm	Art.	Acabamento	€/ m	peça ■	peça ■■
	25	STB 25 A*A	AS / AO / AB adesivo	4,34	40	120
	25	STB 25 A*F	AS / AO / AB furado	3,21	40	120

A strip+tec » STB 35 A* Alumínio anodizado

	B = mm	Art.	Acabamento	€/ m	peça ■	peça ■■
	35	STB 35 A*A	AS / AO / AB adesivo	5,30	40	120
	35	STB 35 A*F	AS / AO / AB furado	4,18	40	120

* código cor:: S = Mate, O = Dourado, B = Bronze. Código l para versão com furo lateral ex. STB 35 A*L.

múltiplos de 10 peças por artigo e acabamento. Separado acresce 10%.

Embalagem individual 20 peças.



strip+tec STB



strip+tec ST



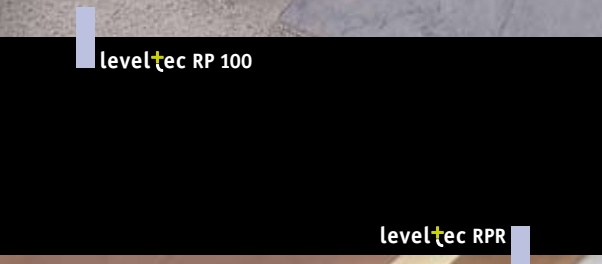
leveltec RP 50



leveltec RP 80



leveltec RP 100



leveltec RPR



L leveltec » RP-OL* Latão Polido

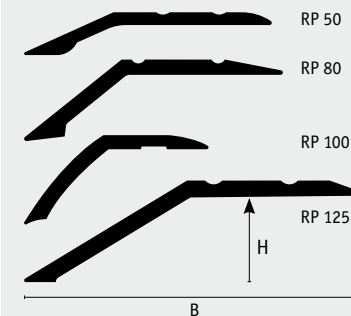
	H x B	Art.	Acabamento	€/ m	peça ■	peça ■■
	4,5 x 32	RP 50 OLA	Latão Polido adesivo	12,84	20	60
	4,5 x 32	RP 50 OLF	Latão Polido furado	11,52	20	60
	8 x 34	RP 80 OLA	Latão Polido adesivo	17,71	20	60
	8 x 34	RP 80 OLF	Latão Polido furado	16,39	20	60
	10 x 25	RP 100 OLA	Latão Polido adesivo	14,40	20	60
	10 x 25	RP 100 OLF	Latão Polido furado	13,08	20	60
	12,5 x 45	RP 125 OLA	Latão Polido adesivo	19,99	12	36
	12,5 x 45	RP 125 OLF	Latão Polido furado	18,67	12	36

Protegido com filme removível.

Comprimento: 2,70 metros

SELFLINE-A/KIT PRÉ-CORTADO
0,90 e 1,35 m + €/m 0,98

SELFLINE-F/KIT PRÉ-CORTADO
Buchas + parafusos 5 + 5 x 0,90 m
7 + 7 x 1,35 m
0,90 e 1,35 m + €/m 1,24

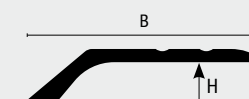


A leveltec » RP-A* Alumínio anodizado

	H x B	Art.	Acabamento	€/ m	peça ■	peça ■■
	5 x 31	RP 50 A*A	AS / AO / AB adesivo	5,13	40	120
	5 x 31	RP 50 A*F	AS / AO / AB furado	4,01	40	120
	8 x 34	RP 80 A*A	AS / AO / AB adesivo	6,77	30	90
	8 x 34	RP 80 A*F	AS / AO / AB furado	5,64	30	90

* código cor.: S = Mate, O = Dourado, B = Bronze.

Comprimento: 2,70 metros

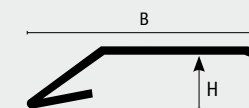


I leveltec » RP-IL* Aço Inox Polido

	H x B	Art.	Acabamento	€/ m	peça ■	peça ■■
	5 x 29	RP 50 ILA	Inox POLIDO adesivo	5,57	30	90
	5 x 29	RP 50 ILF	Inox POLIDO furado	4,36	30	90
	8 x 34	RP 80 ILA	Inox POLIDO adesivo	7,17	30	90
	8 x 34	RP 80 ILF	Inox POLIDO furado	5,96	30	90
	11 x 38	RP 110 ILA	Inox POLIDO adesivo	8,49	30	90
	11 x 38	RP 110 ILF	Inox POLIDO furado	7,28	30	90

Espessura 10/10 protegido com filme removível.

Comprimento: 2,70 metros



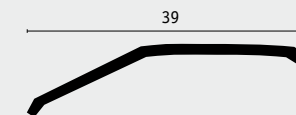
L leveltec » RPR 39 OL* Latão Polido reversível para desnível 8+14 mm

	B = mm	Art.	Acabamento	€/ m	peça ■	peça ■■
	39	RPR 39 OLA	Latão Polido adesivo	16,07	20	60
	39	RPR 39 OLN	Latão Polido não furado	14,75	20	60

Perfil reversível para desníveis 8 / 14mm.

Comprimento: 2,70 metros

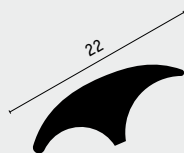
SELFLINE / KIT PRÉ-CORTADO
0,90 e 1,35 m + €/m 0,98



múltiplos de 10 peças por artigo e acabamento. Separado acresce 10%.

Embalagem individual 20 peças.

Comprimento: 2,70 metros

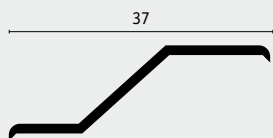
**L** vario+tec » DC 22 OL Latão Polido para desnível 7÷14 mm

B = mm	Art.	Acabamento	€/ m	peça ■	peça ■■
22	DC 22 OL	Latão Polido	16,76	15	45

A vario+tec » DC 22 A* Alumínio anodizado para desnível 7÷14 mm

B = mm	Art.	Acabamento	€/ m	peça ■	peça ■■
22	DC 22 AS	Alumínio Mate	5,25	20	60
22	DC 22 AO	Alumínio Dourado	5,25	20	60
22	DC 22 AB	Alumínio Bronze	5,25	20	60

Comprimento: 2,70 metros

 SELFLINE/KIT PRÉ-CORTADO
0,90 e 1,35 m + €/m 0,98
**L** vario+tec » DK 37 OLA Latão Polido para desnível 7÷12 mm

B = mm	Art.	Acabamento	€/ m	peça ■	peça ■■
37	DK 37 OLA	Latão Polido adesivo	9,91	20	60

Espessura 10/10 protegido com filme removível.

A vario+tec » DK 37 A*A Alumínio anodizado para desnível 7÷12 mm

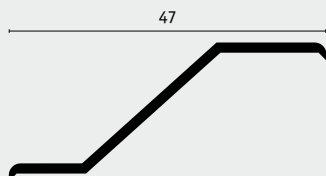
B = mm	Art.	Acabamento	€/ m	peça ■	peça ■■
37	DK 37 ASA	Alumínio Mate adesivo	5,30	30	90
37	DK 37 AOA	Alumínio Dourado adesivo	5,30	30	90
37	DK 37 ABA	Alumínio Bronze adesivo	5,30	30	90

I vario+tec » DK 37 ILA Aço Inox Polido para desnível 7÷12 mm

B = mm	Art.	Acabamento	€/ m	peça ■	peça ■■
37	DK 37 ILA	Inox Polido adesivo	7,52	20	60

Espessura 10/10 protegido com filme removível.

Comprimento: 2,70 metros

 SELFLINE/KIT PRÉ-CORTADO
0,90 e 1,35 m + €/m 0,98
**L** vario+tec » DK 47 OLA Latão Polido para desnível 12÷16 mm

B = mm	Art.	Acabamento	€/ m	peça ■	peça ■■
47	DK 47 OLA	Latão Polido adesivo	13,14	20	60

Espessura 10/10 protegido com filme removível.

I vario+tec » DK 47 ILA Aço Inox Polido para desnível 12÷16 mm

B = mm	Art.	Acabamento	€/ m	peça ■	peça ■■
47	DK 47 ILA	Inox Polido adesivo	9,46	20	60

Espessura 10/10 protegido com filme removível.

vario+tec DC

vario+tec DK



vario+tec DR



vario+tec LS



line+tec PR

level+tec ZP



A vario+tec » DR 36 A*A Alumínio anodizado para desnível 7÷13 mm

B = mm	Art.	Acabamento	€/ m	peça ■	peça ■■
36	DR 36 ASA	Alumínio Mate adesivo	5,18	20	60
36	DR 36 AOA	Alumínio Dourado adesivo	5,18	20	60
36	DR 36 ABA	Alumínio Bronze adesivo	5,18	20	60

Comprimento: 2,70 metros

SELFLINE / KIT PRÉ-CORTADO
0,90 e 1,35 m + €/m 0,98



L vario+tec » DR 36 OLA Latão Polido rotativo para desnível 7÷13 mm

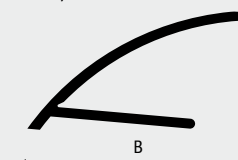
B = mm	Art.	Acabamento	€/ m	peça ■	peça ■■
36	DR 36 OLA	Latão Polido adesivo	18,55	15	45

Protegido com filme removível.

A vario+tec » LS 30 A*A Alumínio anodizado de esmagar para desnível 7÷13 mm

B = mm	Art.	Acabamento	€/ m	peça ■	peça ■■
30	LS 30 ASA	Alumínio Mate adesivo	5,81	20	60
30	LS 30 AOA	Alumínio Dourado adesivo	5,81	20	60
30	LS 30 ABA	Alumínio Bronze adesivo	5,81	20	60

Comprimento: 2,70 metros



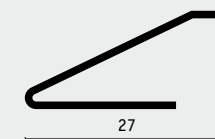
L vario+tec » DS 27 OLA Latão Polido de esmagar para desnível 7÷12 mm

B = mm	Art.	Acabamento	€/ m	peça ■	peça ■■
27	DS 27 OLA	Latão Polido adesivo	11,22	20	60

Espessura 10/10 protegido com filme removível.

Comprimento: 2,70 metros

SELFLINE / KIT PRÉ-CORTADO
0,90 e 1,35 m + €/m 0,98



I vario+tec » DS 27 ILA Aço Inox Polido para desnível 7÷12 mm

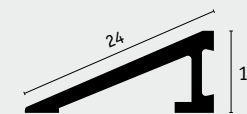
B = mm	Art.	Acabamento	€/ m	peça ■	peça ■■
27	DS 27 ILA	Inox Polido adesivo	9,13	20	60

Espessura 10/10 protegido com filme removível.

L level+tec » ZP 100 OL Latão Polido

H = mm	Art.	Acabamento	€/ m	peça ■	peça ■■
10	ZP 100 OL	Latão Polido	16,54	20	60

Comprimento: 2,70 metros



L line+tec » PR 10 OL Latão Polido

H x B	Art.	Acabamento	€/ m	peça ■	peça ■■
10 x 10	PR 10 OL	Latão Polido	15,82	20	60

Comprimento: 2,70 metros

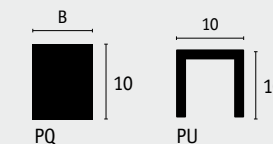


line+tec » PQ 10 *N Latão natural / Aço Inox Natural AISI 304

H x B	Art.	Acabamento	€/ m	peça ■	peça ■■
10 x 8	PQ 10 ON	Latão natural	16,42	20	60
10 x 10	PQ 10 IN	Aço Inox Natural	18,98	20	60

L line+tec » PU 10 OL Latão Polido

H x B	Art.	Acabamento	€/ m	peça ■	peça ■■
10 x 10	PU 10 OL	Latão Polido	10,87	40	120




■ múltiplos de 10 peças por artigo e acabamento. Separado acresce 10%.



■ Embalagem individual 20 peças.

Comprimento: 2,70 metros

 SELFLINE/KIT PRÉ-CORTADO
0,90 e 1,35 m + €/m 6,90












A multiclip » CLG 370 A* Alumínio anodizado

	B = mm	Art.	Acabamento	€/ m	peça ■	peça ■■
	37	CLG 370 A*	AS / AO / AB	5,36	20	60



* código cor:: S = Mate, O = Dourado, B= Bronze. Base e clip a fornecer separadamente versão standard 2,70 m.

A new multiclip » CLG 370 A* Alumínio com acabamento de madeira

	B = mm	Art.	Acabamento	€/ m	peça ■	peça ■■
	37	CLG 370 RS	RS-pinho	9,42	20	60
	37	CLG 370 AC	AC-plátano	9,42	20	60
	37	CLG 370 FA	FA-faia	9,42	20	60
	37	CLG 370 RO	RO-carvalho	9,42	20	60
	37	CLG 370 CI	CI-cerejeira	9,42	20	60
	37	CLG 370 NC	NC-nogueira claro	9,42	20	60
	37	CLG 370 NS	NS-nogueira escuro	9,42	20	60
	37	CLG 370 WE	WE-wengé	9,42	20	60

Base e clip de encaixe, encomendar separadamente na versão standard 2,7 m

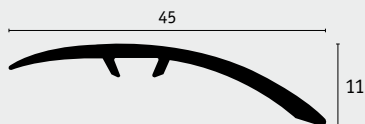
L multiclip » CLG 370 OL Latão Polido

	B = mm	Art.	Acabamento	€/ m	peça ■	peça ■■
	37	CLG 370 OL	Latão Polido	15,02	10	30



Protegido com filme removível. Base e clip a fornecer separadamente versão standard 2,70 m.

Comprimento: 2,70 metros

 SELFLINE/KIT PRÉ-CORTADO
0,90 e 1,35 m + €/m 6,90












A multiclip » CLF 450 A* Almunínio anodizado para desnível 6-11 mm

	B = mm	Art.	Acabamento	€/ m	peça ■	peça ■■
	45	CLF 450 A*	AS / AO / AB	5,98	20	60



* código cor:: S = Mate, O = Dourado, B= Bronze. Base e clip a fornecer separadamente versão standard 2,70 m.

A new multiclip » CLF 450* Almunínio com acabamento madeira para desnível 6-11 mm


	B = mm	Art.	Acabamento	€/ m	peça ■	peça ■■
	45	CLF 450 RS	RS-pinho	10,70	20	60
	45	CLF 450 AC	AC-plátano	10,70	20	60
	45	CLF 450 FA	FA-faia	10,70	20	60
	45	CLF 450 RO	RO-carvalho	10,70	20	60
	45	CLF 450 CI	CI-cerejeira	10,70	20	60
	45	CLF 450 NC	NC-nogueira claro	10,70	20	60
	45	CLF 450 NS	NS-nogueira escuro	10,70	20	60
	45	CLF 450 WE	WE-wengé	10,70	20	60


Base e clip de encaixe, encomendar separadamente na versão standard 2,7 m

L multiclip » CLF 450 OL Latão Polido para desnível 6-11 mm

	B = mm	Art.	Acabamento	€/ m	peça ■	peça ■■
	45	CLF 450 OL	Latão Polido	18,74	10	30

Protegido com filme removível. Base e clip a fornecer separadamente.



 múltiplos de 10 peças por artigo e acabamento. Separado acresce 10%.

 Embalagem individual 20 peças.

multiclip CLG 370

multiclip CLF 450



multiclip CLF 490



multiclip CLP 270



A multiclip » CLF 490 A* Alunínio anodizado para desnível 12-18 mm

B = mm	Art.	Acabamento	€/ m	peça ■	peça ■■
49	CLF 490 A*	AS / AO / AB	7,05	20	60

* código cor:: S = Mate, O = Dourado, B= Bronze. Base e clip a fornecer separadamente versão standard 2,70 m.

A multiclip » CLF 490* Alunínio com acabamento madeira para desnível 12-18 mm

B = mm	Art.	Acabamento	€/ m	peça ■	peça ■■
49	CLF 490 RS	tipo branqueado	11,39	20	60
49	CLF 490 AC	tipo platano	11,39	20	60
49	CLF 490 FA	tipo faia	11,39	20	60
49	CLF 490 RO	tipo carvalho	11,39	20	60
49	CLF 490 CI	tipo cerejeira	11,39	20	60
49	CLF 490 NC	tipo noqueira claro	11,39	20	60
49	CLF 490 NS	tipo noqueira escura	11,39	20	60
49	CLF 490 WE	tipo "Wengé"	11,39	20	60

Base e clip a fornecer separadamente versão standard 2,70 m.

L multiclip » CLF 490 OL Latão Polido para desnível 12-18 mm

B = mm	Art.	Acabamento	€/ m	peça ■	peça ■■
49	CLF 490 OL	Latão Polido	21,48	10	30

Protegido com filme removível. Base e clip a fornecer separadamente versão standard 2,70 m.

A multiclip » CLP 270 A* Alumínio anodizado

B = mm	Art.	Acabamento	€/ m	peça ■	peça ■■
27	CLP 270 A*	AS / AO / AB	5,61	20	60

* código cor:: S = Mate, O = Dourado, B= Bronze. Base e clip a fornecer separadamente versão standard 2,70 m.

A multiclip » CLP 270* Alumínio com acabamento de madeira

B = mm	Art.	Acabamento	€/ m	peça ■	peça ■■
27	CLP 270 A*	RS / AC / FA / RO / CI / NC / NS / WE	10,15	20	60

* código cor:: RS= Carvalho Branqueado, AC= Aço, FA=Faia, RO=Carvalho, CI=Cerejeira, NC=Nogueira claro, NS=Nogueira scuro, WE=Wengé
Base e clip a fornecer separadamente versão standard 2,70 m.

A multiclip » CLS 250 A* Alumínio anodizado

B = mm	Art.	Acabamento	€/ m	peça ■	peça ■■
25	CLS 250 A*	AS / AO / AB	5,83	20	60

* código cor:: S = Mate, O = Dourado, B= Bronze. Base e clip a fornecer separadamente versão standard 2,70 m.


A multiclip » CLS 250* Alumínio com acabamento de madeira

B = mm	Art.	Acabamento	€/ m	peça ■	peça ■■
25	CLS 250 *	RS / AC / FA / RO / CI / NC / NS / WE	11,04	20	60

* código cor:: RS= Carvalho Branqueado, AC= Aço, FA=Faia, RO=Carvalho, CI=Cerejeira, NC=Nogueira claro, NS=Nogueira scuro, WE=Wengé
Base e clip a fornecer separadamente versão standard 2,70 m.

Comprimento: 2,70 metros

SELFLINE/KIT PRÉ-CORTADO
0,90 e 1,35 m + €/m 8,00




49



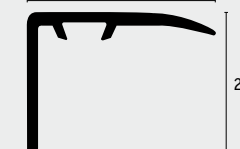
Comprimento: 2,70 metros

27



Comprimento: 2,70 metros

25



☒ múltiplos de 10 peças por artigo e acabamento. Separado acresce 10%.

☒ Embalagem individual 20 peças.

Comprimento: 2,70 metros



P multiclip » CL 80 P Clip adaptador

Art.	Acabamento	€/ m	peça ■	peça ■■
CL 80 P	Resina sintética	1,03	20	120


Comprimento: 2,70 metros



A multiclip » CLB 80 AN* Base de fixação em Alumínio

Art.	Acabamento	€/ m	peça ■	peça ■■
CLB 80 ANF	Base Perfurada	4,35	20	60
CLB 80 ANT	Base Tranciata	4,27	20	60

Set de 6 peças



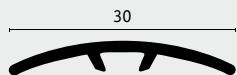
P multifix » CLX 45 fixação alternativa com parafuso para art. CLG 300 - CLG 370 - CLF 450

H = mm	Art.	Descrição	€/ set	peça ■	peça ■■
45	CLX 45	Parafusos em nylon	1,00	60	180

Quantidade recomendada por metro.

Comprimento: 2,70 metros

SELFLINE-T/KIT PRÉ-CORTADO
MULTIFIX inclui 6 peças/m
0,90 e 1,35 m + €/m 2,05



A multifix » CLG 300 A* Alumínio anodizado

B = mm	Art.	Acabamento	€/ m	peça ■	peça ■■
30	CLG 300 A*	AS / AO / AB	4,12	20	60

* código cor: S = Mate, 0 = Dourado, B= Bronze. Bucha/taco pedir separadamente na versão standard 2,70m.

A new multifix » CLG 300* Alumínio com acabamento de madeira

B = mm	Art.	Acabamento	€/ m	peça ■	peça ■■
30	CLG 300 RS	RS-pinho	8,58	20	60
30	CLG 300 AC	AC-plátano	8,58	20	60
30	CLG 300 FA	FA-faia	8,58	20	60
30	CLG 300 RO	RO-carvalho	8,58	20	60
30	CLG 300 CI	CI-cerejeira	8,58	20	60
30	CLG 300 NC	NC-nogueira claro	8,58	20	60
30	CLG 300 NS	NS-nogueira escuro	8,58	20	60
30	CLG 300 WE	WE-wengé	8,58	20	60

Bucha/taco pedir separadamente na versão standard 2,70m.


L multifix » CLG 300 OL Latão Polido

B = mm	Art.	Acabamento	€/ m	peça ■	peça ■■
30	CLG 300 OL	Latão Polido	11,28	20	60

Protegido com filme removível. Bucha/taco pedir separadamente na versão standard 2,70m.

■ múltiplos de 10 peças por artigo e acabamento. Separado acresce 10%.

■ Embalagem individual 20 peças.



multiclip



multifix

multifix CLG 300





multicover CLG 370



multicover CLF 450

A multicover » CLG 370*A Alumínio com acabamento de madeira Adesivo

	B = mm	Art.	Acabamento	€/ m	peça ■	peça ■■
new	37	CLG 370 RSA	tipo Branqueado adesivo	10,55	20	60
	37	CLG 370 ACA	tipo platano adesivo	10,55	20	60
	37	CLG 370 FAA	tipo faia adesivo	10,55	20	60
	37	CLG 370 ROA	tipo carvalho adesivo	10,55	20	60
	37	CLG 370 CIA	tipo cerejeira adesivo	10,55	20	60
	37	CLG 370 NCA	tipo noqueira claro adesivo	10,55	20	60
	37	CLG 370 NSA	tipo noqueira escura adesivo	10,55	20	60
new	37	CLG 370 WEA	tipo "Wengé" adesivo	10,55	20	60

A multicover » CLG 370*F Alumínio com acabamento de madeira Furado

	B = mm	Art.	Acabamento	€/ m	peça ■	peça ■■
new	37	CLG 370 RSF	tipo Branqueado furado	9,42	20	60
	37	CLG 370 ACF	tipo platano furado	9,42	20	60
	37	CLG 370 FAF	tipo faia furado	9,42	20	60
	37	CLG 370 ROF	tipo carvalho furado	9,42	20	60
	37	CLG 370 CIF	tipo cerejeira furado	9,42	20	60
	37	CLG 370 NCF	tipo noqueira claro furado	9,42	20	60
	37	CLG 370 NSF	tipo noqueira escura furado	9,42	20	60
new	37	CLG 370 WEF	tipo "Wengé" furado	9,42	20	60

A multicover » CLF 450*A Alumínio com acabamento de madeira adesivo para desnível 6-11mm

	B = mm	Art.	Acabamento	€/ m	peça ■	peça ■■
new	45	CLF 450 RSA	tipo Branqueado adesivo	11,82	20	60
	45	CLF 450 ACA	tipo platano adesivo	11,82	20	60
	45	CLF 450 FAA	tipo faia adesivo	11,82	20	60
	45	CLF 450 ROA	tipo carvalho adesivo	11,82	20	60
	45	CLF 450 CIA	tipo cerejeira adesivo	11,82	20	60
	45	CLF 450 NCA	tipo noqueira claro adesivo	11,82	20	60
	45	CLF 450 NSA	tipo noqueira escura adesivo	11,82	20	60
new	45	CLF 450 WEA	tipo "Wengé" adesivo	11,82	20	60


A multicover » CLF 450*F Alumínio com acabamento de madeira furado para desnível 6-11mm

	B = mm	Art.	Acabamento	€/ m	peça ■	peça ■■
new	45	CLF 450 RSF	tipo Branqueado furado	10,70	20	60
	45	CLF 450 ACF	tipo platano furado	10,70	20	60
	45	CLF 450 FAF	tipo faia furado	10,70	20	60
	45	CLF 450 ROF	tipo carvalho furado	10,70	20	60
	45	CLF 450 CIF	tipo cerejeira furado	10,70	20	60
	45	CLF 450 NCF	tipo noqueira claro furado	10,70	20	60
	45	CLF 450 NSF	tipo noqueira escura furado	10,70	20	60
new	45	CLF 450 WEF	tipo "Wengé" furado	10,70	20	60

Comprimento: 2,70 metros

■ SELFLINE-A/KIT PRÉ-CORTADO
0,90 e 1,35 m + €/m 0,98

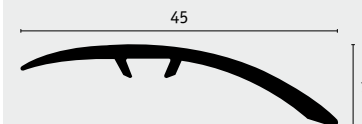
■ SELFLINE-F/KIT PRÉ-CORTADO
Buchas + parafusos Υ $\begin{matrix} 5 + 5 \times 0,90 \text{ m} \\ 7 + 7 \times 1,35 \text{ m} \end{matrix}$
0,90 e 1,35 m + €/m 1,24



Comprimento: 2,70 metros

■ SELFLINE-A/KIT PRÉ-CORTADO
0,90 e 1,35 m + €/m 0,98

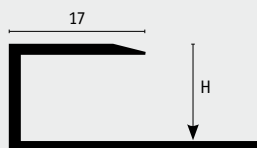
■ SELFLINE-F/KIT PRÉ-CORTADO
Buchas + parafusos Υ $\begin{matrix} 5 + 5 \times 0,90 \text{ m} \\ 7 + 7 \times 1,35 \text{ m} \end{matrix}$
0,90 e 1,35 m + €/m 1,24



■ múltiplos de 10 peças por artigo e acabamento. Separado acresce 10%.

■ Embalagem individual 20 peças.

Comprimento: 2,70 metros



A woodtec » LT-A*N Alumínio anodizado

H = mm	Art.	Acabamento	€/ m	peça ■	peça ■■
7	LT 70 A*N	AS / AO / AB	4,59	20	60
9	LT 90 A*N	AS / AO / AB	4,80	20	60
10,2	LT 100 A*N	AS / AO / AB	4,93	20	60
13	LT 130 A*N	AS / AO / AB	5,09	20	60
15	LT 150 A*N	AS / AO / AB	5,31	20	60

* código cor:: S = Mate, O = Dourado, B= Bronze.

A new woodtec » LT-90*N Alumínio com acabamento de madeira

H = mm	Art.	Acabamento	€/ m	peça ■	peça ■■
9	LT 90 RSN	tipo Branqueado	7,49	20	60
9	LT 90 ACN	tipo platano	7,49	20	60
9	LT 90 FAN	tipo faia	7,49	20	60
9	LT 90 RON	tipo carvalho	7,49	20	60
9	LT 90 CIN	tipo cerejeira	7,49	20	60
9	LT 90 NCN	tipo noqueira claro	7,49	20	60
9	LT 90 NSN	tipo noqueira escura	7,49	20	60
9	LT 90 WEN	tipo "Wengé"	7,49	20	60

L woodtec » LT-OLN Latão Polido

H = mm	Art.	Acabamento	€/ m	peça ■	peça ■■
10	LT 100 OLN	Latão Polido	11,41	20	60
15	LT 150 OLN	Latão Polido	12,43	20	60
22	LT 220 OLN	Latão Polido	13,54	20	60

Espessura 10/10 protegido com filme removível.

I woodtec » LT-ILN Aço Inox Polido

H = mm	Art.	Acabamento	€/ m	peça ■	peça ■■
10	LT 100 ILN	Aço Inox Polido	9,19	20	60
15	LT 150 ILN	Aço Inox Polido	10,05	20	60
22	LT 220 ILN	Aço Inox Polido	10,91	20	60

Espessura 10/10 protegido com filme removível.



woodtec LT

woodtec LT



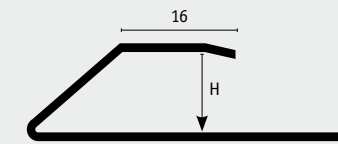


L woodtec » LP-OLN Latão Polido

H = mm	Art.	Acabamento	€/ m	peça ■	peça ■■
10	LP 100 OLN	Latão Polido	14,08	20	60
15	LP 150 OLN	Latão Polido	16,42	20	60
22	LP 220 OLN	Latão Polido	19,70	20	60

Espessura 10/10 protegido com filme removível.

Comprimento: 2,70 metros



I woodtec » LP-ILN Aço Inox Polido

H = mm	Art.	Acabamento	€/ m	peça ■	peça ■■
10	LP 100 ILN	Aço Inox Polido	10,53	20	60
15	LP 150 ILN	Aço Inox Polido	13,01	20	60
22	LP 220 ILN	Aço Inox Polido	16,13	20	60

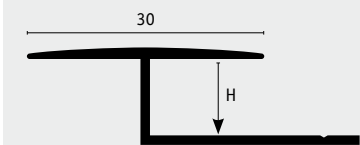
Espessura 10/10 protegido com filme removível.

A woodtec » LG-A*N Alumínio anodizado

H = mm	Art.	Acabamento	€/ m	peça ■	peça ■■
7	LG 70 A*N	AS / AO / AB	5,30	20	60
9	LG 90 A*N	AS / AO / AB	5,59	20	60
10,2	LG 100 A*N	AS / AO / AB	5,70	20	60
13	LG 130 A*N	AS / AO / AB	5,93	20	60
15	LG 150 A*N	AS / AO / AB	6,03	20	60

* código cor:: S = Mate, O = Dourado, B= Bronze.

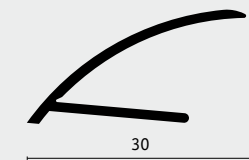
Comprimento: 2,70 metros



A vario tec » LS 30 A*A Alumínio anodizado de esmagar para desnível 7-13mm


B = mm	Art.	Acabamento	€/ m	peça ■	peça ■■
30	LS 30 ASA	Alumínio Mate adesivo	5,81	20	60
30	LS 30 AOA	Alumínio Dourado adesivo	5,81	20	60
30	LS 30 ABA	Alumínio Bronze adesivo	5,81	20	60

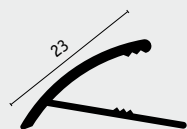
Comprimento: 2,70 metros



☒ múltiplos de 10 peças por artigo e acabamento. Separado acresce 10%.

Comprimento: 2,70 metros


 **SELFLINE/KIT PRÉ-CORTADO**
0,90 e 1,35 m + €/m 0,98





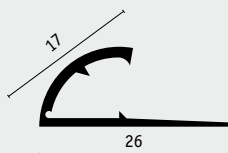
A **carpetec** » MA 24 A*A Alumínio anodizado

	B = mm	Art.	Acabamento	€/ m	peça ■	peça ■■
	24	MA 24 ASA	Alumínio Mate adesivo	5,41	30	90
	24	MA 24 AOA	Alumínio Dourado adesivo	5,41	30	90
	24	MA 24 ABA	Alumínio Bronze adesivo	5,41	30	90








Comprimento: 2,70 metros

 **SELFLINE-A-N/KIT PRÉ-CORTADO**
0,90 e 1,35 m + €/m 0,98

 **SELFLINE-F/KIT PRÉ-CORTADO**
Buchas + parafusos  $\begin{matrix} 5 + 5 \times 0,90 \text{ m} \\ 7 + 7 \times 1,35 \text{ m} \end{matrix}$
0,90 e 1,35 m + €/m 1,24



A **carpetec** » MS 26 A* Alumínio anodizado

	B = mm	Art.	Acabamento	€/ m	peça ■	peça ■■
	26	MS 26 ASF	Alumínio Mate furado	3,66	30	90
	26	MS 26 AOF	Alumínio Dourado furado	3,66	30	90
	26	MS 26 ABF	Alumínio Bronze furado	3,66	30	90
	26	MS 26 ASA	Alumínio Mate adesivo	4,78	30	90
	26	MS 26 AOA	Alumínio Dourado adesivo	4,78	30	90
	26	MS 26 ABA	Alumínio Bronze adesivo	4,78	30	90








L **carpetec** » MS 26 OLN Latão Polido

	B = mm	Art.	Acabamento	€/ m	peça ■	peça ■■
	23	MS 26 OLN	Latão Polido	12,24	20	60

Comprimento: 2,70 metros



A **carpetec** » MD 43 A* Alumínio anodizado


	B = mm	Art.	Acabamento	€/ m	peça ■	peça ■■
	43	MD 43 ASF	Alumínio Mate furado	4,93	20	60
	43	MD 43 AOF	Alumínio Dourado furado	4,93	20	60
	43	MD 43 ABF	Alumínio Bronze furado	4,93	20	60
	43	MD 43 ASD	Alumínio Mate dentado	6,32	20	60
	43	MD 43 AOD	Alumínio Dourado dentado	6,32	20	60
	43	MD 43 ABD	Alumínio Bronze dentado	6,32	20	60




carpetec MS



carpetec MD

 múltiplos de 10 peças por artigo e acabamento. Separado acresce 10%.

 Embalagem individual 20 peças.



carpettec MG

A carpettec » MG 25 A*N Alumínio anodizado - Parte superior

B = mm	Art.	Acabamento	€/ m	peça ■	peça ■■
25	MG 25 A*N	Alumínio Mate/Dourado/Bronze	4,24	20	60

* código cor:: S = Mate, O = Dourado, B= Bronze. Base a fornecer separadamente.

L carpettec » MG 25 OLN Latão Polido - Parte superior

B = mm	Art.	Acabamento	€/ m	peça ■	peça ■■
25	MG 25 OLN	Latão Polido	15,44	20	60

Base a fornecer separadamente.

A carpettec » MGB 25 AN* Base de fixação em Alumínio

B = mm	Art.	Acabamento	€/ m	peça ■	peça ■■
43	MGB 25 ANF	Base Perfurada	4,53	20	60
43	MGB 25 AND	Base Dentada	5,28	20	60

P multicurve » CGD 300 P* resina sintética deformável

B = mm	Art.	Cor	€/ m	peça ■	peça ■■
30	CGD 300 P 23	cinza	4,67	20	60
30	CGD 300 P 51	preto	4,67	20	60

Encomendar a base separadamente e em função da altura pretendida. Raio interno mínimo 400mm, externo 400mm.

P multicurve » CFD 390 P* resina sintética deformável

B = mm	Art.	Cor	€/ m	peça ■	peça ■■
39	CFD 390 P 23	cinza	8,03	20	60
39	CFD 390 P 51	preto	8,03	20	60

Encomendar a base separadamente. A única base que deve ser utilizada é a CBD 60 P. Curva côncava 900mm, curva convexa 400mm.

P multicurve » CBD* P Base em resina sintética deformável perforada

H / H¹	Art.	Acabamento	€/ m	peça ■	peça ■■
6/8	CBD 60 P	Base deformavel	9,34	20	60
9/11	CBD 90 P	Base deformavel	9,86	20	60
12/14	CBD 120 P	Base deformavel	10,37	20	60

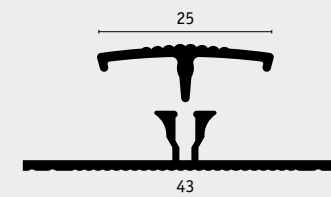


multicurve CGD

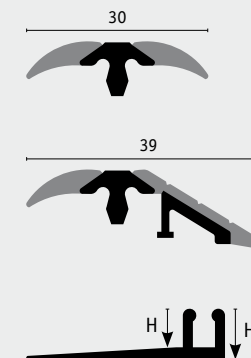


multicurve CFD

Comprimento: 2,70 metros



Comprimento: 2,50 metros




☒ múltiplos de 10 peças por artigo e acabamento. Separado acresce 10%.

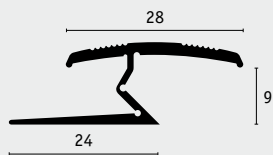
Comprimento: 2,70 metros

 **SELFLINE-A/KIT PRÉ-CORTADO**








0,90 e 1,35 m + €/m 0,98

 **SELFLINE-F/KIT PRÉ-CORTADO**


Buchas + parafusos  5 x 5 x 0,90 m
7 x 7 x 1,35 m
0,90 e 1,35 m + €/m 1,24




A carpetec » MP 28 A* Alumínio anodizado

	B = mm	Art.	Acabamento	€/ m	peça ■	peça ■■
	28	MP 28 ASA	Alumínio Mate adesivo	6,60	15	45
	28	MP 28 AOA	Alumínio Dourado adesivo	6,60	15	45
	28	MP 28 ABA	Alumínio Bronze adesivo	6,60	15	45
	28	MP 28 ASF	Alumínio Mate furado	5,48	20	60
	28	MP 28 AOF	Alumínio Dourado furado	5,48	20	60
	28	MP 28 ABF	Alumínio Bronze furado	5,48	20	60




Comprimento: 2,70 metros



A lino+tec » AP 17 AS* Alumínio anodizado para desnível 2+3 mm


	B = mm	Art.	Acabamento	€/ m	peça ■	peça ■■
	17	AP 17 ASA	Alumínio Mate adesivo	4,14	50	150
	17	AP 17 ASN	Alumínio Mate não adesivo	3,02	50	150

L lino+tec » AP 19 OL* Latão Polido para desnível 2+3 mm

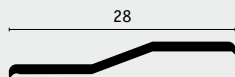
	B = mm	Art.	Acabamento	€/ m	peça ■	peça ■■
	19	AP 19 OLA	Latão Polido adesivo	11,87	30	90
	19	AP 19 OLN	Latão Polido não adesivo	10,55	30	90

Protegido com filme removível.




Comprimento: 2,70 metros

 **SELFLINE/KIT PRÉ-CORTADO**

0,90 e 1,35 m + €/m 0,98

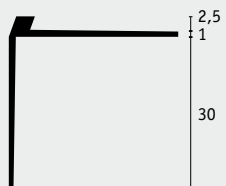


L lino+tec » AV 30 OL* Latão Polido para desnível 2+3 mm

	B = mm	Art.	Acabamento	€/ m	peça ■	peça ■■
	30	AV 30 OLA	Latão Polido adesivo	7,00	30	90
	30	AV 30 OLN	Latão Polido não adesivo	5,68	30	90

Espessura 10/10 protegido com filme removível.


Comprimento: 2,70 metros





A stair+tec » SC 30 A*N Alumínio anodizado para pavimentos resilientes


	H ¹ + H	Art.	Acabamento	€/ m	peça ■	peça ■■
	2,5 + 30	SC 30 ASN	Alumínio Mate	5,63	20	60
	2,5 + 30	SC 30 AON	Alumínio Dourado	5,63	20	60
	2,5 + 30	SC 30 ABN	Alumínio Bronze	5,63	20	60


Comprimento: 2,70 metros



A stair+tec » SM 25 A*N Alumínio anodizado para alcatifas e borracha

	H ¹ + H	Art.	Acabamento	€/ m	peça ■	peça ■■
	5 + 25	SM 25 ASN	Alumínio Mate	6,00	15	45
	5 + 25	SM 25 AON	Alumínio Dourado	6,00	15	45
	5 + 25	SM 25 ABN	Alumínio Bronze	6,00	15	45

 múltiplos de 10 peças por artigo e acabamento. Separado acresce 10%.


 Embalagem individual 20 peças.



carpetec MP




lino+tec AP



stair+tec SC



PERFIS PARA DEGRAUS



Na construção e colocação dos degraus deve necessariamente considerar dois factores importantes: a segurança e o acabamento com a escolha mais adequada dos materiais.

O uso de perfis nos degraus pode satisfazer os requisitos necessários, acelerando o tempo de colocação e permitindo fornecer soluções de acabamento esteticamente válidas para qualquer tipo de revestimento, sem a utilização de peças especiais, nem sempre disponíveis.

Comprimento: 2,70 metros

Clip System



Exemplo montado com série TR

A stairtec » FS 30 A* Alumínio + Inserto sintético

B = mm	Art.	Descrição	€/ m	peça ■	peça ■■
30	FS 30 A 23	cinza cimento	9,35	20	60
30	FS 30 A 32	bege escuro	9,35	20	60
30	FS 30 A 51	preto grafite	9,35	20	60
30	FS 30 A 53	amarelo	9,35	20	60
30	FSI 30 P*	Inserto de substituição	3,65	20	

Sistema Clip System: o módulo base FS 30 é fornecido separadamente, juntar ao módulo art. TR, ver na pag. 7 desta tabela de preços, porque é necessário definir a altura. (espessura do revestimento reduzida de 2mm).
Topo terminal dedenindo altura, cor, direiro ou esquerdo.

P stairtec » FST-P* Topo terminal em PVC

H = mm	Art.	Descrição	€/ peça	set ■
8	FST 80 P*	Topo terminal em PVC	0,69	5 peça
10	FST 100 P*	Topo terminal em PVC	0,69	5 peça
12,5	FST 125 P*	Topo terminal em PVC	0,69	5 peça

Topo terminal dedenindo altura, cor, direiro ou esquerdo. *codigo cor: 23= cinza cimento, 32= bege, 51= preto grafite, 53= amarelo.
Set não separável.

A stairtec » FSF-A* Alumínio + Inserto sintético

H = mm	Art.	Descrição	€/ m	peça ■	peça ■■
8	FSF 80 A*	23/32/51/53	10,50	20	60
10	FSF 100 A*	23/32/51/53	10,82	20	60
12,5	FSF 125 A*	23/32/51/53	11,35	20	60
30	FSFI 30 P*	Inserto de substituição	3,65	20	60

Topo terminal dedenindo altura, cor, direiro ou esquerdo. *codigo cor: 23= cinza cimento, 32= bege, 51= preto grafite, 53= amarelo.
Art. FSF Fornecido com inserto anti-derrapante já montado.

P stairtec » FST-P* Topo terminal em PVC

H = mm	Art.	Descrição	€/ peça	set ■
8	FST 80 P*	Topo terminal em PVC	0,69	5 peça
10	FST 100 P*	Topo terminal em PVC	0,69	5 peça
12,5	FST 125 P*	Topo terminal em PVC	0,69	5 peça

Topo terminal dedenindo altura, cor, direiro ou esquerdo. *codigo cor: 23= cinza cimento, 32= bege, 51= preto grafite, 53= amarelo.
Set não separável.

A stairtec » FSL-A* Alumínio + Inserto sintético

H = mm	Art.	Descrição	€/ m	peça ■	peça ■■
8	FSL 80 A*	23/32/51/53	15,28	20	60
10	FSL 100 A*	23/32/51/53	15,85	20	60
12,5	FSL 125 A*	23/32/51/53	16,48	20	60
55	FSLI 55 P*	Inserto de substituição	4,78	20	60
50	FSA 50 AS	Espelho Alumínio Mate	4,96	20	60

Topo terminal dedenindo altura, cor, direiro ou esquerdo. *codigo cor: 23= cinza cimento, 32= bege, 51= preto grafite, 53= amarelo.
Art. FSF Fornecido com inserto anti-derrapante já montado.

P stairtec » FSLT-P* Topo terminal em PVC

H = mm	Art.	Descrição	€/ peça	set ■
8	FSLT 80 P*	Topo terminal em PVC	1,12	5 peça
10	FSLT 100 P*	Topo terminal em PVC	1,12	5 peça
12,5	FSLT 125 P*	Topo terminal em PVC	1,12	5 peça

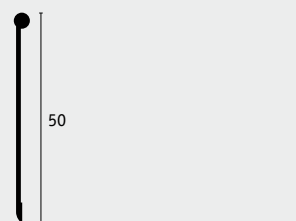
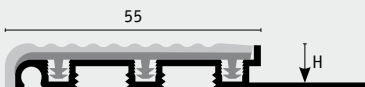
Topo terminal dedenindo altura, cor, direiro ou esquerdo. *codigo cor: 23= cinza cimento, 32= bege, 51= preto grafite, 53= amarelo.
Set não separável.

Comprimento: 2,70 metros

SELFLINE-A/KIT PRÉ-CORTADO
0,90 e 1,35 m + €/m 0,43




Comprimento: 2,70 metros



stairtec FS



stairtec FSF



stairtec FSL

☒ 10% de aumento para encomenda inferior a 10 peças por artigo/acabamento

📦 Embalagem individual 20 peças.



roundtec RD



stairtec FI

stairtec FO



stairtec FW



L roundtec » RD-ON Latão natural

★	H = mm	Art.	Acabamento	€/ m	peça ■	peça ■■
★	8	RD 80 ON	Latão natural	11,39	20	60
★	10	RD 100 ON	Latão natural	12,26	20	60
★	12,5	RD 125 ON	Latão natural	15,35	20	60
★	15	RD 150 ON	Latão natural	20,05	10	30

Comprimento: 2,70 metros

★ **TOPLINE/POLIDO**
Codigo RD-OL+ €/m 3,32



L stairtec » FO-ON Latão natural

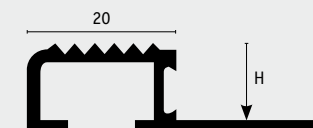
★	H = mm	Art.	Acabamento	€/ m	peça ■	peça ■■
★	10	FO 100 ON	Latão natural	18,72	10	40
★	12,5	FO 125 ON	Latão natural	19,72	10	40

Comprimento: 2,70 metros

★ **TOPLINE/POLIDO**
Codigo FO-OL+ €/m 3,32

A stairtec » FO-AS Alumínio anodizado mate

new	H = mm	Art.	Acabamento	€/ m	peça ■	peça ■■
	8	FO 80 AS	Alumínio Mate	7,31	20	60
	10	FO 100 AS	Alumínio Mate	7,62	20	60
	12,5	FO 125 AS	Alumínio Mate	8,08	20	60

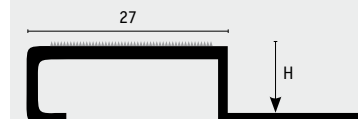


I stairtec » FI-IL Aço Inox Polido AISI 304 - DIN 1.4301

	H = mm	Art.	Acabamento	€/ m	peça ■	peça ■■
	8	FI 80 IL	Aço Inox Polido	16,40	20	60
	10	FI 100 IL	Aço Inox Polido	17,06	20	60
	12,5	FI 125 IL	Aço Inox Polido	17,72	20	60
	19 x 18,2 m	SW 19 C 51	Antiderrapante em rolo	28,26	4 rolos	20

Espessura 10/10. A fita antiderrapante é encomendada separadamente.

Comprimento: 2,70 metros

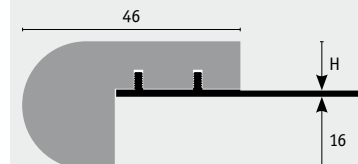


stairtec » FW-RON Madeira Natural

	H = mm	Art.	Acabamento	€/ m	peça ■	peça ■■
	10	FW 100 RON	Madeira Natural	31,92	10	30
	12,5	FW 125 RON	Madeira Natural	33,75	10	30
	15	FW 150 RON	Madeira Natural	35,34	10	30

Focinho em madeira fornecido montado em base de Alumínio perforada. A madeira deve ser tratada com óleo ou verniz.

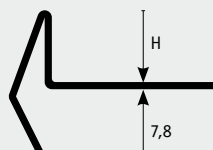
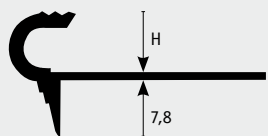
Comprimento: 2,70 metros



Comprimento: 2,70 metros

☒ **TOPLINE**/POLIDO

Cod FL-OL + €/m 3,32



A stairtec » FL-AS Alumínio anodizado

H = mm	Art.	Acabamento	€/ m	peça ■	peça ■■
8	FL 80 AS	Alumínio Mate	6,92	20	60
10	FL 100 AS	Alumínio Mate	7,19	20	60
12,5	FL 125 AS	Alumínio Mate	7,63	20	60

L stairtec » FL-ON Latão natural

★ H = mm	Art.	Acabamento	€/ m	peça ■	peça ■■
8	FL 80 ON	Latão natural	16,04	20	60
10	FL 100 ON	Latão natural	16,58	20	60
12,5	FL 125 ON	Latão natural	18,14	20	60

I stairtec » FL-IL Aço Inox Polido AISI 304 - DIN 1.4301

H = mm	Art.	Acabamento	€/ m	peça ■	peça ■■
8	FL 80 IL	Aço Inox Polido	12,13	20	60
10	FL 100 IL	Aço Inox Polido	12,64	20	60
12,5	FL 125 IL	Aço Inox Polido	13,10	20	60

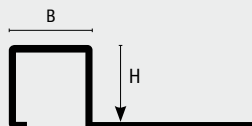
Comprimento: 2,70 metros

☒ **MATLINE**/ESCOVADO

Cod SJ-IS + €/m 1,97

☒ **CURVELINE**/Deformável

Cod SJ-ILD + €/m 2,80



Parte á vista B:
medida H + 1mm
Ex. SJ80= 9x9mm

I squarejolly » SJ-IL Aço Inox Polido AISI 304 - DIN 1.4301

☒ ☒ H = mm	Art.	Acabamento	€/ m	peça ■	peça ■■
8	SJ 80 IL	Aço Inox Polido	9,30	20	120
9	SJ 90 IL	Aço Inox Polido	9,62	20	120
10	SJ 100 IL	Aço Inox Polido	10,06	20	120
11	SJ 110 IL	Aço Inox Polido	10,28	20	120
12,5	SJ 125 IL	Aço Inox Polido	10,71	20	120
15	SJ 150 IL	Aço Inox Polido	12,58	20	120

Disponível remate universal com função de ângulo interno, externo e triaxial SJC-IL €/peça 12,24. Também na versão ☒ Matline Escovado Codigo SJC-IS €/14,69 Peça 14,69 veja pag. 36. Vendidos em conjuntos de 5 peças, não separáveis.

I roundjolly » RJ-IL Aço Inox Polido AISI 304 - DIN 1.4301

H = mm	Art.	Acabamento	€/ m	peça ■	peça ■■
8	RJ 80 IL	Aço Inox Polido	9,30	20	120
10	RJ 100 IL	Aço Inox Polido	10,06	20	120
12,5	RJ 125 IL	Aço Inox Polido	10,71	20	120
15	RJ 150 IL	Aço Inox Polido	12,58	20	120

Disponível ângulos externos código RJC 60 IL, RJC 80 IL, RJC 100 IL, RJC 125 IL.
Disponíveis ângulos internos código RJI 60 IL, RJI 80 IL, RJI 100 IL, RJI 125 IL.
Gama de peças ângulo RJ-IL €/pç 12,94 ver na pág. 38 desta tabela de preços. Conjunto de 5 peças não separáveis.
Disponíveis também na versão ☒ Escovado código RJC-IS €/peça 14,69.

Comprimento: 2,70 metros

☒ **MATLINE**/ESCOVADO

Cod RJ-IS + €/m 1,97



stairtec FL



stairtec FL



roundjolly RJ



stairtec SR



stairtec SWR



stairtec SW

L stairtec » SR-ON Latão natural - Perfil reversível

	H/H¹ = mm	Art.	Acabamento	€/ m	peça ■	peça ■■
	8/15	SR 8/15 ON	Latão natural	12,44	20	60
	10/12,5	SR 10/12 ON	Latão natural	12,44	20	60

A stairtec » SR-AS Alumínio anodizado mate - Perfil reversível

	H/H¹ = mm	Art.	Acabamento	€/ m	peça ■	peça ■■
	8/15	SR 8/15 AS	Alumínio Mate	6,29	30	90
	10/12,5	SR 10/12 AS	Alumínio Mate	6,29	30	90

I stairtec » SR-IL Aço Inox Polido AISI 304 - DIN 1.4301 - Perfil reversível

	H/H¹ = mm	Art.	Acabamento	€/ m	peça ■	peça ■■
	8/15	SR 8/15 IL	Aço Inox Polido	12,63	20	60
	10/12,5	SR 10/12 IL	Aço Inox Polido	12,63	20	60

Espessura 10/10 protegido com filme removível.

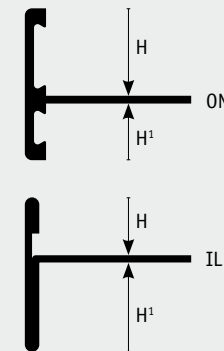
I stairtec » SWR 25 IL Aço Inox Polido AISI 303 - DIN 1.4305

	Ø = mm	Art.	Acabamento	€/ peça	set ■	set ■■
	25	SWR 25 IL	Aço Inox Polido	4,36	10	20

Sistema inovador para evidenciar degraus e torná-los antiderrapantes. Recomendado de 70 em 70 mm.
Para aplicação em madeira, furar Ø 6,5 mm e "pregar" as peças.
Para montagem em mármore/pedra, furar Ø 7 mm e colar as peças.
Vendido em conjuntos completos.

Comprimento: 2,70 metros

-
-
-

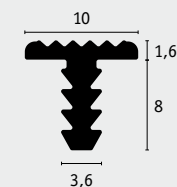


A stairtec » SW 10 AS Alumínio anodizado mate

	B = mm	Art.	Acabamento	€/ m	peça ■	peça ■■
	10	SW 10 AS	Alumínio Mate	5,26	40	120

Sistema inovador de perfil de alumínio para encastrar/colar em degraus de Madeira ou mármore depois de fazer os rasgos.


Comprimento: 2,70 metros

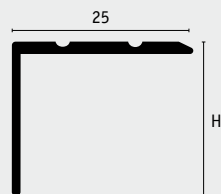


Comprimento: 2,70 metros




SELFLINE-A/KIT PRÉ-CORTADO
0,90 e 1,35 m + €/m 0,98

SELFLINE-F/KIT PRÉ-CORTADO

Buchas + parafusos  5 + 5 x 0,90 m
7 + 7 x 1,35 m
0,90 e 1,35 m + €/m 1,24






A stairtec » SL 10 A* Alumínio anodizado

	B x H	Art.	Acabamento	€/ m	peça ■	peça ■■
	25 x 10	SL 10 A*F	AS / AO / AB furado	3,16	40	120
	25 x 10	SL 10 A*A	AS / AO / AB adesivo	4,28	30	90

* código cor: S = Mate, 0 = Dourado, B= Bronze

A stairtec » SL 20 A* Alumínio anodizado

	B x H	Art.	Acabamento	€/ m	peça ■	peça ■■
	25 x 20	SL 20 A*F	AS / AO / AB furado	3,85	40	120
	25 x 20	SL 20 A*A	AS / AO / AB adesivo	4,97	30	90

* código cor: S = Mate, 0 = Dourado, B= Bronze

A stairtec » SL 20* A/F Alumínio com acabamento de madeira




	B x H	Art.	Acabamento	€/ m	peça ■	peça ■■
	25 x 20	SL 20 *A	Acabamento Madeira adesivo	9,34	20	60
	25 x 20	SL 20 *F	Acabamento Madeira furado	8,21	20	60

* código cor: RS= Carvalho Branqueado, AC= Aço, FA=Faia, RO=Carvalho, CI=Cerejeira, NC=Nogueira claro, NS=Nogueira scuro, WE=Wengé




A stairtec » AE 21 A*N Alumínio anodizado

	B x H	Art.	Acabamento	€/ m	peça ■	peça ■■
	21 x 21	AE 21 ASN	Alumínio Mate	4,41	30	90
	21 x 21	AE 21 AON	Alumínio Dourado	4,41	30	90
	21 x 21	AE 21 ABN	Alumínio Bronze	4,41	30	90

L stairtec » AE-OLN Latão Polido

	B x H	Art.	Acabamento	€/ m	peça ■	peça ■■
	21 x 21	AE 21 OLN	Latão Polido	15,25	20	60
	30 x 30	AE 30 OLN	Latão Polido	20,25	10	30

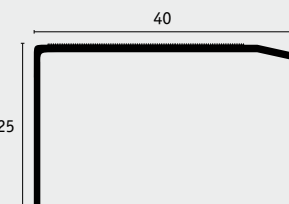
I stairtec » SI 400 IL Aço Inox Polido AISI 304 - DIN 1.4301

	B x H	Art.	Acabamento	€/ m	peça ■	peça ■■
	40 x 25	SI 400 IL	Aço Inox Polido	16,38	20	60
	25x18,2 m	SW 25 C 51	Antiderrapante em rolo	37,51	4 rolos	20

Fita anti-derrapante não aplicada, deve ser encomendada separadamente.

Cod. SW 25 C* cores preto, branco e transparente, ver pag. 33

Comprimento: 2,70 metros



stairtec SL



stairtec AE



stairtec SI



stairtec SE



stairtec SA



walktec SW

A stairtec » SE 42 A*N Alumínio anodizado

B x H	Art.	Acabamento	€/ m	peça ■	peça ■■
42 x 22	SE 42 ASN	Alumínio Mate	6,66	20	60
42 x 22	SE 42 AON	Alumínio Dourado	6,66	20	60
42 x 22	SE 42 ABN	Alumínio Bronze	6,66	20	60

A stairtec » SE 45 A*N Alumínio anodizado

B x H	Art.	Acabamento	€/ m	peça ■	peça ■■
45 x 33	SE 45 ASN	Alumínio Mate	8,13	12	36
45 x 33	SE 45 AON	Alumínio Dourado	8,13	12	36
45 x 33	SE 45 ABN	Alumínio Bronze	8,13	12	36

Disponível também na versão autoadesiva código SE 45 A*A + €/m 1,65.

A stairtec » SA 52 A*N Alumínio anodizado

B x H	Art.	Descrição	€/ m	peça ■	peça ■■
52 x 30	SA 52 ASN	Alumínio Mate	10,61	12	36
52 x 30	SA 52 AON	Alumínio Dourado	10,61	12	36
52 x 30	SA 52 ABN	Alumínio Bronze	10,61	12	36
19x18,2 m	SW 19 C 51	Antiderrapante em rolo	28,26	4 rolos	20

Disponível também na versão autoadesiva código SA 52 A*A + €/m 1,65.

Fita anti-derrapante não aplicada, deve ser encomendada separadamente. Cod. SW 19 C 51, largura 19 mm cor preto.

A stairtec » SA 65 ASN Alumínio anodizado

B x H	Art.	Descrição	€/ m	peça ■	peça ■■
65 x 55	SA 65 ASN	Alumínio Mate	12,21	12	36
50x18,2 m	SW 50 C 51	Antiderrapante em rolo	71,53	4 rolos	20

Disponível também na versão autoadesiva código SA 65 ASA + €/m 1,65.

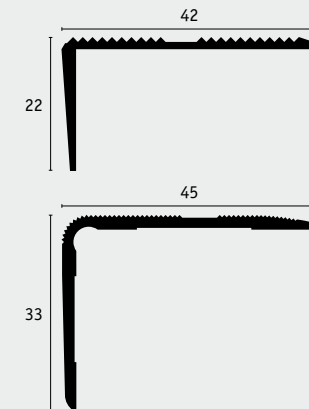
Fita anti-derrapante não aplicada, deve ser encomendada separadamente. Art SW 50 C 51, largura 50 mm cor preto.

walktec » SW Carbono adesivo

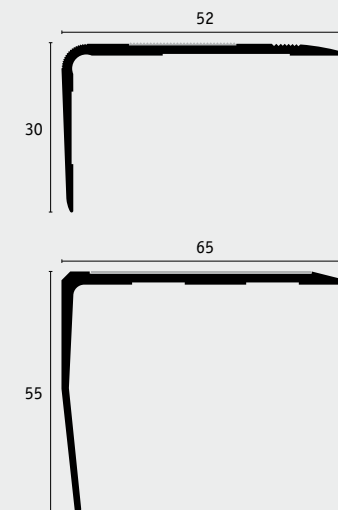
mm	Art.	Descrição	€/ rolo	peça ■	peça ■■
19x18,2 m	SW 19 C 51	preto em rolo	28,26	4	20
25x18,2 m	SW 25 C 51	preto em rolo	37,51	4	20
25x18,2 m	SW 25 C 10	transparente em rolo	37,92	4	20
25x18,2 m	SW 25 C 11	branco puro em rolo	54,32	4	20
50x18,2 m	SW 50 C 51	preto em rolo	71,53	4	20
mm	Art.	Descrição	€/ peça	peça ■	peça ■■
19x0,61 m	SWS 19 C 51	preto em strisce	1,42	50	150

Primário adesivo 1 lt. Art. SWP €/peça 68,25. Cola transparente 150 cc Art. SWG €/peça 25,33

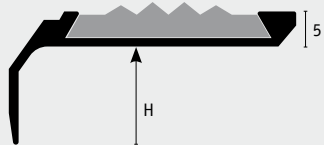
Comprimento: 2,70 metros



Comprimento: 2,70 metros



Comprimento: 2,70 metros



Rolo 20 metros



Comprimento: 2,70 metros



Comprimento: 2,70 metros



A stairtec » SM 14 A*N Alumínio anodizado / SM 14 OLN Latão Polido

B x H	Art.	Acabamento	€/ m	peça ■	peça ■■
42 x 14	SM 14 ASN	Alumínio Mate	6,52	18	54
42 x 14	SM 14 AON	Alumínio Dourado	6,52	18	54
42 x 14	SM 14 ABN	Alumínio Bronze	6,52	18	54
42 x 14	SM 14 OLN	Latão Polido	22,39	6	18

Fita anti-derrapagem não aplicada, deve ser encomendada separadamente. Escolher entre art. SMI 28 e SML 28.

A stairtec » SM 28 A*N Alumínio anodizado

B x H	Art.	Acabamento	€/ m	peça ■	peça ■■
42 x 28	SM 28 ASN	Alumínio Mate	8,14	12	36
42 x 28	SM 28 AON	Alumínio Dourado	8,14	12	36
42 x 28	SM 28 ABN	Alumínio Bronze	8,14	12	36

Fita anti-derrapagem não aplicada, deve ser encomendada separadamente. Escolher entre art. SMI 28 e SML 28.

P stairtec » SM-P* Inserto anti-derrapante

B = mm	Art.	Acabamento	€/ m	peça ■	peça ■■
28	SMI 28 P*	Estriado 51/32/23	2,11	60	240
28	SML 28 P*	Liso 51/32/23	2,11	60	240

Em rolo para montagem depois da aplicação, é encomendado separadamente do perfil série SM14 e SM 28.

A stairtec » SM 25 A*N Alumínio anodizado

H + H¹	Art.	Acabamento	€/ m	peça ■	peça ■■
5+25	SM 25 ASN	Alumínio Mate	6,00	15	45
5+25	SM 25 AON	Alumínio Dourado	6,00	15	45
5+25	SM 25 ABN	Alumínio Bronze	6,00	15	45

A stairtec » SC 30 A*N Alumínio anodizado

H + H¹	Art.	Acabamento	€/ m	peça ■	peça ■■
2,5+30	SC 30 ASN	Alumínio Mate	5,63	20	60
2,5+30	SC 30 AON	Alumínio Dourado	5,63	20	60
2,5+30	SC 30 ABN	Alumínio Bronze	5,63	20	60



stairtec SM 14



stairtec SM 25



stairtec SC

☒ 10% de aumento para encomenda inferior a 10 peças por artigo/acabamento

📦 Embalagem individual 20 peças.

PERFIS PARA REVESTIMENTO

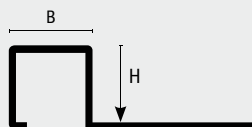


A aplicação de perfis nas arestas protege de maneira eficaz e duradoura as esquinas do revestimento, mais solicitada no uso particular de cerâmica de monoczedura, extremamente frágeis no esmalte das arestas, conseguindo uma notável redução de tempo na colocação, evitando o corte na cerâmica a 45°C ou de recorrer a peças especiais, garantindo a linearidade e verticalidade das arestas, graças á face rectilínea do perfil.

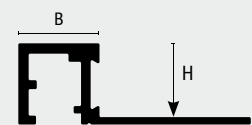
 profilitec

Comprimento: 2,70 metros

CURVELINE/Deformável
Cod SJ-ILD + €/m 2,80



Medida B:
1mm a mais que a medida H
Ex. SJ80= 9x9mm



I

squarejolly » SJ-IL Aço Inox Polido AISI 304 - DIN 1.4301

new

<input checked="" type="checkbox"/>	H = mm	Art.	Acabamento	€/ m	peça ■	peça ■■
<input checked="" type="checkbox"/>	8	SJ 80 IL	Aço Inox Polido	9,30	20	120
<input checked="" type="checkbox"/>	9	SJ 90 IL	Aço Inox Polido	9,62	20	120
<input checked="" type="checkbox"/>	10	SJ 100 IL	Aço Inox Polido	10,06	20	120
<input checked="" type="checkbox"/>	11	SJ 110 IL	Aço Inox Polido	10,28	20	120
<input checked="" type="checkbox"/>	12,5	SJ 125 IL	Aço Inox Polido	10,71	20	120
<input checked="" type="checkbox"/>	15	SJ 150 IL	Aço Inox Polido	12,58	20	120

Perfil protegido com filme removível. Por encomenda a versão AISI 316 - DIN 1,4436 com aumento de preço €/m 2,46

I

squarejolly » SJ-IS Aço Inox Escovado AISI 304 - DIN 1.4301

new

<input checked="" type="checkbox"/>	H = mm	Art.	Acabamento	€/ m	peça ■	peça ■■
<input checked="" type="checkbox"/>	8	SJ 80 IS	Aço Inox Escovado	11,27	20	120
<input checked="" type="checkbox"/>	9	SJ 90 IS	Aço Inox Escovado	11,59	20	120
<input checked="" type="checkbox"/>	10	SJ 100 IS	Aço Inox Escovado	12,03	20	120
<input checked="" type="checkbox"/>	11	SJ 110 IS	Aço Inox Escovado	12,25	20	120
<input checked="" type="checkbox"/>	12,5	SJ 125 IS	Aço Inox Escovado	12,68	20	120
<input checked="" type="checkbox"/>	15	SJ 150 IS	Aço Inox Escovado	14,55	20	120

Perfil protegido com filme removível.

I

squarecapsule » SJC-IL capsula em Aço Inox Polido

new

<input checked="" type="checkbox"/>	H = mm	Art.	Acabamento	€/ peça	set ■	set ■■
<input checked="" type="checkbox"/>	8	SJC 80 IL	Aço Inox Polido	12,24	5 peça	20
<input checked="" type="checkbox"/>	9	SJC 90 IL	Aço Inox Polido	12,24	5 peça	20
<input checked="" type="checkbox"/>	10	SJC 100 IL	Aço Inox Polido	12,24	5 peça	20
<input checked="" type="checkbox"/>	11	SJC 110 IL	Aço Inox Polido	12,24	5 peça	20
<input checked="" type="checkbox"/>	12,5	SJC 125 IL	Aço Inox Polido	12,24	5 peça	20
<input checked="" type="checkbox"/>	15	SJC 150 IL	Aço Inox Polido	12,24	5 peça	20

Cápsula universal com função de remate interno, externo e triaxial.

Disponível também na versão Matline Escovado Código SJC-IS €/14,69 peça. Set não separável.

L

squarejolly » SJ-OC Latão Cromado

new

<input checked="" type="checkbox"/>	H = mm	Art.	Acabamento	€/ m	peça ■	peça ■■
<input checked="" type="checkbox"/>	8	SJ 80 OC	Latão Cromado	19,99	20	80
<input checked="" type="checkbox"/>	10	SJ 100 OC	Latão Cromado	21,83	20	80
<input checked="" type="checkbox"/>	12,5	SJ 125 OC	Latão Cromado	23,76	20	80

Disponível também na versão Latão Polido pag. 8

L

squarecapsule » SJC-OC capsula em Latão Cromado

new

<input checked="" type="checkbox"/>	H = mm	Art.	Acabamento	€/ peça	set ■	set ■■
<input checked="" type="checkbox"/>	8	SJC 80 OC	Latão Cromado	12,24	5 peça	20
<input checked="" type="checkbox"/>	10	SJC 100 OC	Latão Cromado	12,24	5 peça	20
<input checked="" type="checkbox"/>	12,5	SJC 125 OC	Latão Cromado	12,24	5 peça	20

Capsula universal com função de remate interno, externo e triangular. Set não separável.



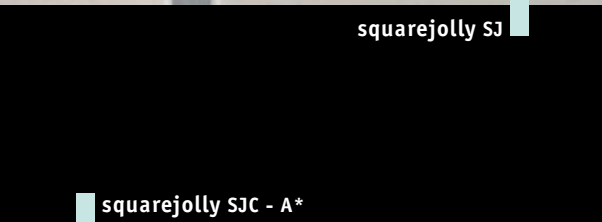
squarejolly SJ



squarecapsule



squarejolly SJ



squarejolly SJC - A*



A squarejolly » SJ-AS Alumínio anodizado mate

	H = mm	Art.	Acabamento	€/ m	peça ■	peça ■■
<input checked="" type="checkbox"/>	8	SJ 80 AS	Alumínio Mate	4,55	40	120
<input checked="" type="checkbox"/>	9	SJ 90 AS	Alumínio Mate	4,72	40	120
<input checked="" type="checkbox"/>	10	SJ 100 AS	Alumínio Mate	4,95	40	120
<input checked="" type="checkbox"/>	11	SJ 110 AS	Alumínio Mate	5,23	40	120
<input checked="" type="checkbox"/>	12,5	SJ 125 AS	Alumínio Mate	5,60	40	120

A squarejolly » SJ-ASB Alumínio Cromado Brilhante

	H = mm	Art.	Acabamento	€/ m	peça ■	peça ■■
<input checked="" type="checkbox"/>	8	SJ 80 ASB	Alumínio Cromado Brilhante	7,29	40	120
<input checked="" type="checkbox"/>	9	SJ 90 ASB	Alumínio Cromado Brilhante	7,84	40	120
<input checked="" type="checkbox"/>	10	SJ 100 ASB	Alumínio Cromado Brilhante	8,13	40	120
<input checked="" type="checkbox"/>	11	SJ 110 ASB	Alumínio Cromado Brilhante	8,61	40	120
<input checked="" type="checkbox"/>	12,5	SJ 125 ASB	Alumínio Cromado Brilhante	9,13	40	120

A squarejolly » SJ-A11 Alumínio Lacado Branco puro

	H = mm	Art.	Acabamento	€/ m	peça ■	peça ■■
<input checked="" type="checkbox"/>	8	SJ 80 A11	Alumínio Lacado Branco puro	5,50	40	120
<input checked="" type="checkbox"/>	9	SJ 90 A11	Alumínio Lacado Branco puro	5,69	40	120
<input checked="" type="checkbox"/>	10	SJ 100 A11	Alumínio Lacado Branco puro	5,99	40	120
<input checked="" type="checkbox"/>	11	SJ 110 A11	Alumínio Lacado Branco puro	6,12	40	120
<input checked="" type="checkbox"/>	12,5	SJ 125 A11	Alumínio Lacado Branco puro	6,70	40	120

A squarejolly » SJ-A* Alumínio anodizado Cobre ou Titânio

	H = mm	Art.	Acabamento	€/ m	peça ■	peça ■■
<input checked="" type="checkbox"/>	8	SJ 80 A*	Cobre AR; Titânio AT	5,43	40	120
<input checked="" type="checkbox"/>	9	SJ 90 A*	Cobre AR; Titânio AT	5,60	40	120
<input checked="" type="checkbox"/>	10	SJ 100 A*	Cobre AR; Titânio AT	5,83	40	120
<input checked="" type="checkbox"/>	11	SJ 110 A*	Cobre AR; Titânio AT	6,11	40	120
<input checked="" type="checkbox"/>	12,5	SJ 125 A*	Cobre AR; Titânio AT	6,48	40	120

A squarejolly » SJ-A*B Alumínio Cobre Brilhante ou Titânio

	H = mm	Art.	Acabamento	€/ m	peça ■	peça ■■
<input checked="" type="checkbox"/>	8	SJ 80 A*B	Cobre ARB; Titânio ATB	7,29	40	120
<input checked="" type="checkbox"/>	9	SJ 90 A*B	Cobre ARB; Titânio ATB	7,84	40	120
<input checked="" type="checkbox"/>	10	SJ 100 A*B	Cobre ARB; Titânio ATB	8,13	40	120
<input checked="" type="checkbox"/>	11	SJ 110 A*B	Cobre ARB; Titânio ATB	8,61	40	120
<input checked="" type="checkbox"/>	12,5	SJ 125 A*B	Cobre ARB; Titânio ATB	9,13	40	120

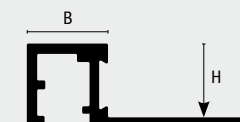
A squarecapsule » SJC-A* capsula em Alumínio anodizado/Brilhante/Lacado Branco

	H = mm	Art.	Acabamento	€/ peça	set ■	set ■■
<input checked="" type="checkbox"/>	8	SJC 80 A*	AS - ASB - AR - AT - ARB - ATB - 11	4,09	5 pz	20
<input checked="" type="checkbox"/>	9	SJC 90 A*	AS - ASB - AR - AT - ARB - ATB - 11	4,09	5 pz	20
<input checked="" type="checkbox"/>	10	SJC 100 A*	AS - ASB - AR - AT - ARB - ATB - 11	4,09	5 pz	20
<input checked="" type="checkbox"/>	11	SJC 110 A*	AS - ASB - AR - AT - ARB - ATB - 11	4,09	5 pz	20
<input checked="" type="checkbox"/>	12,5	SJC 125 A*	AS - ASB - AR - AT - ARB - ATB - 11	4,09	5 pz	20

Remates universais com função de ângulo interno / externo e triangular. Set não separável.

Comprimento: 2,70 metros

CURVELINE/DEFORMÁVEL
Cod SJ-A*D + €/m 1,40



Lado B:
+ 1 mm que a medida H
Ex.: SJ80 = 9x9 mm

múltiplos de 10 peças por artigo e acabamento. Separado acresce 10%.

Deformável com calandra pag. 84

Comprimento: 2,70 metros



I roundjolly » RJ-IL Aço Inox Polido AISI 304 - DIN 1.4301

H = mm	Art.	Acabamento	€/ m	peça ■	peça ■■
6	RJ 60 IL	Aço Inox Polido	8,65	20	120
8	RJ 80 IL	Aço Inox Polido	9,30	20	120
10	RJ 100 IL	Aço Inox Polido	10,06	20	120
12,5	RJ 125 IL	Aço Inox Polido	10,71	20	120
15	RJ 150 IL	Aço Inox Polido	12,58	20	120

new

Perfil protegido com filme removível.

I roundjolly » RJ-IS Aço Inox Escovado

H = mm	Art.	Acabamento	€/ m	peça ■	peça ■■
6	RJ 60 IS	Aço Inox Escovado	10,62	20	120
8	RJ 80 IS	Aço Inox Escovado	11,27	20	120
10	RJ 100 IS	Aço Inox Escovado	12,03	20	120
12,5	RJ 125 IS	Aço Inox Escovado	12,68	20	120
15	RJ 150 IS	Aço Inox Escovado	14,55	20	120

new

I roundjolly » RJ-ILM Aço Inox Polido AISI 316 - DIN 1.4404

H = mm	Art.	Acabamento	€/ m	peça ■	peça ■■
6	RJ 60 ILM	Aço Inox Polido	10,86	20	120
8	RJ 80 ILM	Aço Inox Polido	11,69	20	120
10	RJ 100 ILM	Aço Inox Polido	12,53	20	120
12,5	RJ 125 ILM	Aço Inox Polido	13,37	20	120

Espessura 8/10 protegido com filme removível.

RJC- IL



RJI- IL



I roundcapsule » RJC-IL Aço Inox Polido AISI 304 - DIN 1.4301

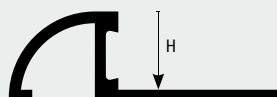
H = mm	Art.	Acabamento	€/ peça	set ■	set ■■
6	RJC 60 IL	Aço Inox Polido	12,24	5 pz	20 set
8	RJC 80 IL	Aço Inox Polido	12,24	5 pz	20 set
10	RJC 100 IL	Aço Inox Polido	12,24	5 pz	20 set
12,5	RJC 125 IL	Aço Inox Polido	12,24	5 pz	20 set

Disponíveis também cantos internos código RJI 60 IL, RJI 80 IL, RJI 100 IL, RJI 125 IL.

Disponíveis também na ☒ versão escovada Cod RJC-IS €/14,69 pz.

Disponíveis também cantos RJC-AI e RJI-AI em Alumínio com acabamento a imitar Aço Inox Polido € 4,09/peça.

Comprimento: 2,70 metros



L roundtec » RD-OC Latão Cromado

H = mm	Art.	Acabamento	€/ m	peça ■	peça ■■
8	RD 80 OC	Latão Cromado	20,38	20	60
10	RD 100 OC	Latão Cromado	21,67	20	60

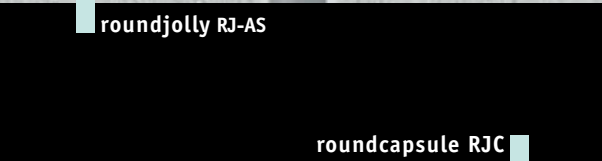
☒ múltiplos de 10 peças por artigo e acabamento. Separado acresce 10%.

roundjolly RJ-IL

roundjolly RJ-IL



roundjolly RJ-AS



roundcapsule RJC



roundcapsule RJI



A roundjolly » RJ-A* Alumínio Lacado

*Cor	H = 6 mm	H = 8 mm	H = 10 mm	H = 12,5 mm
11 = branco puro	RJ 60 A 11	RJ 80 A 11	RJ 100 A 11	RJ 125 A 11
12 = branco sujo	RJ 60 A 12	RJ 80 A 12	RJ 100 A 12	RJ 125 A 12
13 = branco antigo	RJ 60 A 13	RJ 80 A 13	RJ 100 A 13	RJ 125 A 13
21 = cinza claro	RJ 60 A 21	RJ 80 A 21	RJ 100 A 21	
22 = cinza pastel	RJ 60 A 22	RJ 80 A 22	RJ 100 A 22	RJ 125 A 22
23 = cinza cimento	RJ 60 A 23	RJ 80 A 23	RJ 100 A 23	
31 = bege bahama	RJ 60 A 31	RJ 80 A 31	RJ 100 A 31	RJ 125 A 31
32 = bege escuro	RJ 60 A 32	RJ 80 A 32	RJ 100 A 32	
41 = creme	RJ 60 A 41	RJ 80 A 41	RJ 100 A 41	
42 = marfim	RJ 60 A 42	RJ 80 A 42	RJ 100 A 42	
51 = preto	RJ 60 A 51	RJ 80 A 51	RJ 100 A 51	
52 = vermelho	RJ 60 A 52	RJ 80 A 52	RJ 100 A 52	
53 = amarelo	RJ 60 A 53	RJ 80 A 53	RJ 100 A 53	
€/ m	4,37	4,87	5,31	5,93
peça ■	40	40	40	40
peça ■■	120	120	120	120

Comprimento: 2,70 metros



A roundjolly » RJ-A* Alumínio anodizado

Acabamento	H = 6 mm	H = 8 mm	H = 10 mm	H = 12,5 mm
Alumínio Mate	RJ 60 AS	RJ 80 AS	RJ 100 AS	RJ 125 AS
Alumínio Dourado	RJ 60 AO	RJ 80 AO	RJ 100 AO	RJ 125 AO
€/ m	3,66	3,89	4,23	4,79
peça ■	40	40	40	40
peça ■■	120	120	120	120

new Disponível também nos acabamentos cobre e titânio anodizado com aumento de preço de €/1,00 m

A roundjolly » RJ-A*B Alumínio Brilhante

Acabamento	H = 6 mm	H = 8 mm	H = 10 mm	H = 12,5 mm
Dourado Brilhante	RJ 60 AOB	RJ 80 AOB	RJ 100 AOB	RJ 125 AOB
Cromado Brilhante	RJ 60 ASB	RJ 80 ASB	RJ 100 ASB	RJ 125 ASB
Cobre Brilhante	RJ 60 ARB	RJ 80 ARB	RJ 100 ARB	RJ 125 ARB
Titânio Brilhante	RJ 60 ATB	RJ 80 ATB	RJ 100 ATB	RJ 125 ATB
€/ m	6,04	6,45	7,20	8,08
peça ■	40	40	40	40
peça ■■	120	120	120	120

new new

A roundcapsule » RJC-A* Alumínio Lacado / Anodizado / Brilhante / Imitação Aço Inox Polido

H = mm	Art.	Acabamento	€/ peça	set ■	set ■■
6	RJC 60 A*	Alumínio *	4,09	5 pz	20 set
8	RJC 80 A*	Alumínio *	4,09	5 pz	20 set
10	RJC 100 A*	Alumínio *	4,09	5 pz	20 set
12,5	RJC 125 A*	Alumínio *	4,09	5 pz	20 set

Disponíveis também cantos internos código RJI 60 A*, RJI 80 A*, RJI 100 A*, RJI 125 A*

Todas as cores relativo a gama RJ-A desta página, para as versões: lacado, anodizado e brilhante.

Set não separável.

RJC- A*



RJI- A*



Comprimento: 2,70 metros



P roundjolly » RJ-P* Resina sintética Toda a massa colorida Resintop

*Cor	H = 6 mm	H = 8 mm	H = 10 mm
11 = branco puro	RJ 60 P 11	RJ 80 P 11	RJ 100 P 11
12 = branco sujo	RJ 60 P 12	RJ 80 P 12	RJ 100 P 12
21 = cinza claro	RJ 60 P 21	RJ 80 P 21	RJ 100 P 21
22 = cinza pastel	RJ 60 P 22	RJ 80 P 22	RJ 100 P 22
23 = cinza cimento	RJ 60 P 23	RJ 80 P 23	RJ 100 P 23
31 = bege bahama	RJ 60 P 31	RJ 80 P 31	RJ 100 P 31
32 = bege escuro	RJ 60 P 32	RJ 80 P 32	RJ 100 P 32
41 = creme	RJ 60 P 41	RJ 80 P 41	RJ 100 P 41
42 = marfim	RJ 60 P 42	RJ 80 P 42	RJ 100 P 42
43 = pessego	RJ 60 P 43	RJ 80 P 43	RJ 100 P 43
44 = rosa pastel	RJ 60 P 44	RJ 80 P 44	RJ 100 P 44
45 = azul claro	RJ 60 P 45	RJ 80 P 45	RJ 100 P 45
46 = verde pastel	RJ 60 P 46	RJ 60 P 46	RJ 60 P 46
51 = preto	RJ 60 P 51	RJ 80 P 51	RJ 100 P 51
52 = vermelho	RJ 60 P 52	RJ 80 P 52	RJ 100 P 52
53 = amarelo	RJ 60 P 53	RJ 80 P 53	RJ 100 P 53
€/ m	1,34	1,46	1,64
peça ■	20	20	20
€/ m	1,07	1,17	1,31
peça ■■	120	100	70
peça ■■■	840	800	700

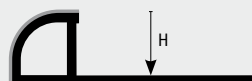
Comprimento: 2,70 metros



P roundjolly » RJE-P* Resina sintética Toda a massa colorida Resintop

*Cor	H = 6 mm	H = 8 mm	H = 10 mm	H = 12,5 mm
11 = branco puro	RJE 60 P 11	RJE 80 P 11	RJE 100 P 11	RJE 125 P 11
12 = branco sujo	RJE 60 P 12	RJE 80 P 12	RJE 100 P 12	
21 = cinza claro	RJE 60 P 21	RJE 80 P 21	RJE 100 P 21	
22 = cinza pastel	RJE 60 P 22	RJE 80 P 22	RJE 100 P 22	RJE 125 P 22
23 = cinza cimento	RJE 60 P 23	RJE 80 P 23	RJE 100 P 23	
31 = bege bahama	RJE 60 P 31	RJE 80 P 31	RJE 100 P 31	RJE 125 P 31
32 = bege escuro	RJE 60 P 32	RJE 80 P 32	RJE 100 P 32	
41 = creme	RJE 60 P 41	RJE 80 P 41	RJE 100 P 41	
42 = marfim	RJE 60 P 42	RJE 80 P 42	RJE 100 P 42	
43 = pessego	RJE 60 P 43	RJE 80 P 43	RJE 100 P 43	
44 = rosa pastel	RJE 60 P 44	RJE 80 P 44	RJE 100 P 44	
45 = azul claro	RJE 60 P 45	RJE 80 P 45	RJE 100 P 45	
46 = verde pastel	RJE 60 P 46	RJE 80 P 46	RJE 100 P 46	
51 = preto	RJE 60 P 51	RJE 80 P 51	RJE 100 P 51	
52 = vermelho	RJE 60 P 52	RJE 80 P 52	RJE 100 P 52	
53 = amarelo	RJE 60 P 53	RJE 80 P 53	RJE 100 P 53	
€/ m	1,24	1,37	1,53	1,69
peça ■	20	20	20	20
€/ m	0,99	1,10	1,22	1,35
peça ■■	120	100	70	40
peça ■■■	840	800	700	700

Comprimento: 2,70 metros




P basicjolly » RJB-P* PVC Artigo não Separável

*Cor	H = 6 mm	H = 8 mm	H = 10 mm
11 = branco puro	RJB 60 P 11	RJB 80 P 11	RJB 100 P 11
22 = cinza pastel	RJB 60 P 22	RJB 80 P 22	RJB 100 P 22
31 = bege bahama	RJB 60 P 31	RJB 80 P 31	RJB 100 P 31
€/ m	0,86	0,97	1,07
peça ■	120	100	70

☒ múltiplos de 10 peças por artigo e acabamento. Separado acresce 10%.



roundjolly RJE




roundjolly RJE



roundjolly RJE-PF

roundjolly RJS



roundjolly RJC



P **roundjolly** » RJS-P PVC revestido com "efeito mármore"

new

*Cor	H = 9 mm	H = 11 mm
82 = branco marmorizado	RJS 90 P 82	RJS 110 P 82
83 = travertino claro	RJS 90 P 83	RJS 110 P 83
84 = travertino bege	RJS 90 P 84	RJS 110 P 84
85 = navona	RJS 90 P 85	RJS 110 P 85
86 = rosa bege	RJS 90 P 86	RJS 110 P 86
87 = amarelo bege	RJS 90 P 87	RJS 110 P 87
88 = bege caramelo	RJS 90 P 88	RJS 110 P 88
89 = bege tortora	RJS 90 P 89	RJS 110 P 89
90 = rosa antigo	RJS 90 P 90	RJS 110 P 90
91 = rosa pessego	RJS 90 P 91	RJS 110 P 91
92 = verde claro	RJS 90 P 92	RJS 110 P 92
93 = verde brasil	RJS 90 P 93	RJS 110 P 93
94 = azul escuro	RJS 90 P 94	RJS 110 P 94
95 = cinza marmorizado	RJS 90 P 95	RJS 110 P 95
96 = cinza pedra	RJS 90 P 96	RJS 110 P 96

€/ m	3,00	3,22
peça ■	40	40
peça ■■	200	140

Remates e ângulos não disponíveis.

Comprimento: 2,60 metros



P **roundjolly** » RJE-PT* "Top Line Brilcolor" Resintop superfície lacada brilhante

*Cor	H = 6 mm	H = 8 mm	H = 10 mm
11 = branco puro Top Line	RJE 60 PT 11	RJE 80 PT 11	RJE 100 PT 11
12 = branco sujo Top Line	RJE 60 PT 12	RJE 80 PT 12	RJE 100 PT 12
22 = cinza pastel Top Line	RJE 60 PT 22	RJE 80 PT 22	RJE 100 PT 22
31 = bege bahama Top Line	RJE 60 PT 31	RJE 80 PT 31	RJE 100 PT 31

€/ m	2,30	2,40	2,55
peça ■	40	40	40
peça ■■	240	200	140

Comprimento: 2,70 metros



P **roundjolly** » RJE-PF* Resina sintética Fotoluminescente

Cor	H = 6 mm	H = 8 mm	H = 10 mm
PF Fotoluminescente	RJE 60 PF	RJE 80 PF	RJE 100 PF

€/ m	6,31	6,62	6,95
peça ■	40	40	40
peça ■■	240	200	140

Comprimento: 2,70 metros



P **roundcapsule** » RJC-P* Resina sintética Toda a massa colorida

H = mm	Art.	Acabamento	€/ peça	set ■	set ■■
6	RJC 60 P*	Sintético Toda a massa colorida	1,11	10 pz	20 set
8	RJC 80 P*	Sintético Toda a massa colorida	1,11	10 pz	20 set
10	RJC 100 P*	Sintético Toda a massa colorida	1,11	10 pz	20 set
12,5	RJC 125 P*	Sintético Toda a massa colorida	1,11	10 pz	20 set

Disponíveis também ângulos internos para H 6, 8, 10, 12,5 mm. código RJI 60 P*, RJI 80 P* RJI 100 P*, RJI 125 P*

Todas as cores relativo a gama RJ-P RJE P* e RJB pag. 40 desta tabela de preços. Set não Separável.

RJC- P*

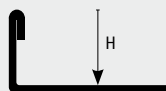


RJI- P*



■ múltiplos de 10 peças por artigo e acabamento. Separado acresce 10%.

Comprimento: 2,70 metros



I kerajolly » TR-IL Aço Inox Polido AISI 304 - DIN 1.4301

H = mm	Art.	Acabamento	€/ m	peça ■	peça ■■
6	TR 60 IL	Aço Inox Polido	7,36	40	120
8	TR 80 IL	Aço Inox Polido	7,60	40	120
10	TR 100 IL	Aço Inox Polido	7,91	30	120
12,5	TR 125 IL	Aço Inox Polido	8,34	30	120

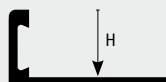
I kerajolly » TR-IS Aço Inox Escovado AISI 304 - DIN 1.4301

H = mm	Art.	Acabamento	€/ m	peça ■	peça ■■
6	TR 60 IS	Aço Inox Escovado	9,33	40	120
8	TR 80 IS	Aço Inox Escovado	9,57	40	120
10	TR 100 IS	Aço Inox Escovado	9,88	30	120
12,5	TR 125 IS	Aço Inox Escovado	10,31	30	120

I kerajolly » TR-ILM Aço Inox Polido AISI 316 - DIN 1.4404

H = mm	Art.	Acabamento	€/ m	peça ■	peça ■■
6	TR 60 ILM	Aço Inox Polido	8,82	40	120
8	TR 80 ILM	Aço Inox Polido	9,01	40	120
10	TR 100 ILM	Aço Inox Polido	9,49	30	120
12,5	TR 125 ILM	Aço Inox Polido	10,35	30	120

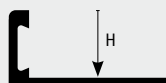
Comprimento: 2,70 metros



A kerajolly » TR-AS Alumínio anodizado mate

H = mm	Art.	Acabamento	€/ m	peça ■	peça ■■
6	TR 60 AS	Alumínio Mate	3,27	40	120
8	TR 80 AS	Alumínio Mate	3,37	40	120
10	TR 100 AS	Alumínio Mate	3,54	40	120
12,5	TR 125 AS	Alumínio Mate	4,05	40	120

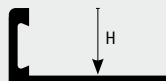
Comprimento: 2,70 metros



A kerajolly » KJ-A*B Alumínio Brilhante

Acabamento	H =			
	6 mm	8 mm	10 mm	12,5 mm
Dourado Brilhante	KJ 60 AOB	KJ 80 AOB	KJ 100 AOB	KJ 125 AOB
Cromado Brilhante	KJ 60 ASB	KJ 80 ASB	KJ 100 ASB	KJ 125 ASB
€/ m	5,87	6,16	6,45	6,79
peça ■	40	40	40	40
peça ■■	120	120	120	120

Comprimento: 2,70 metros



L kerajolly » KJ-OC Latão Cromado

H = mm	Art.	Acabamento	€/ m	peça ■	peça ■■
6	KJ 60 OC	Latão Cromado	13,81	20	80
8	KJ 80 OC	Latão Cromado	14,62	20	80
10	KJ 100 OC	Latão Cromado	15,22	20	80
12,5	KJ 125 OC	Latão Cromado	16,30	20	80



kerajolly TR-IL



kerajolly KJ

■ múltiplos de 10 peças por artigo e acabamento. Separado acresce 10%.

kerajolly KJ



P

kerajolly » KJ-P* Resina sintética Toda a massa colorida Resintop

*Cor	H = 6 mm	H = 8 mm	H = 10 mm	H = 12,5 mm
11 = branco puro	KJ 60 P 11	KJ 80 P 11	KJ 100 P 11	KJ 125 P 11
12 = branco sujo	KJ 60 P 12	KJ 80 P 12	KJ 100 P 12	KJ 125 P 12
21 = cinza claro	KJ 60 P 21	KJ 80 P 21	KJ 100 P 21	KJ 125 P 21
22 = cinza pastel	KJ 60 P 22	KJ 80 P 22	KJ 100 P 22	KJ 125 P 22
23 = cinza cimento	KJ 60 P 23	KJ 80 P 23	KJ 100 P 23	KJ 125 P 23
31 = bege bahama	KJ 60 P 31	KJ 80 P 31	KJ 100 P 31	KJ 125 P 31
32 = bege escuro	KJ 60 P 32	KJ 80 P 32	KJ 100 P 32	KJ 125 P 32
41 = creme	KJ 60 P 41	KJ 80 P 41	KJ 100 P 41	KJ 125 P 41
42 = marfim	KJ 60 P 42	KJ 80 P 42	KJ 100 P 42	KJ 125 P 42
43 = pessego	KJ 60 P 43	KJ 80 P 43	KJ 100 P 43	KJ 125 P 43
44 = rosa pastel	KJ 60 P 44	KJ 80 P 44	KJ 100 P 44	KJ 125 P 44
45 = azul claro	KJ 60 P 45	KJ 80 P 45	KJ 100 P 45	KJ 125 P 45
51 = preto	KJ 60 P 51	KJ 80 P 51	KJ 100 P 51	KJ 125 P 51
52 = vermelho	KJ 60 P 52	KJ 80 P 52	KJ 100 P 52	KJ 125 P 52
53 = amarelo	KJ 60 P 53	KJ 80 P 53	KJ 100 P 53	KJ 125 P 53
€/ m	1,35	1,51	1,69	1,91
peça ■	40	40	40	40
€/ m	1,08	1,21	1,35	1,53
peça ■■	170	160	150	130
peça ■■■	850	800	750	650

Comprimento: 2,70 metros



A

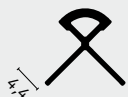
kerajolly » KJ-A* Alumínio Lacado

*Cor	H = 6 mm	H = 8 mm	H = 10 mm	H = 12,5 mm
11 = branco puro	KJ 60 A 11	KJ 80 A 11	KJ 100 A 11	KJ 125 A 11
12 = branco sujo	KJ 60 A 12	KJ 80 A 12	KJ 100 A 12	KJ 125 A 12
21 = cinza claro	KJ 60 A 21	KJ 80 A 21	KJ 100 A 21	KJ 125 A 21
22 = cinza pastel	KJ 60 A 22	KJ 80 A 22	KJ 100 A 22	KJ 125 A 22
23 = cinza cimento	KJ 60 A 23	KJ 80 A 23	KJ 100 A 23	KJ 125 A 23
31 = bege bahama	KJ 60 A 31	KJ 80 A 31	KJ 100 A 31	KJ 125 A 31
32 = bege escuro	KJ 60 A 32	KJ 80 A 32	KJ 100 A 32	KJ 125 A 32
41 = creme	KJ 60 A 41	KJ 80 A 41	KJ 100 A 41	KJ 125 A 41
42 = marfim	KJ 60 A 42	KJ 80 A 42	KJ 100 A 42	KJ 125 A 42
51 = preto	KJ 60 A 51	KJ 80 A 51	KJ 100 A 51	KJ 125 A 51
52 = vermelho	KJ 60 A 52	KJ 80 A 52	KJ 100 A 52	KJ 125 A 52
53 = amarelo	KJ 60 A 53	KJ 80 A 53	KJ 100 A 53	KJ 125 A 53
€/ m	4,23	4,35	4,74	5,02
peça ■	40	40	40	40
peça ■■	120	120	120	120

Comprimento: 2,70 metros



Comprimento: 2,70 metros



A

new

mosaictec » RJM 44 A* Alumínio anodizado mate / Cromado Dourado Brilhante

H = mm	Art.	Acabamento	€/ m	peça ■	peça ■■
4,4	RJM 44 AS	Alumínio anodizado mate	4,87	40	120
4,4	RJM 44 ASB	Alumínio Cromado Brilhante	7,52	40	120
4,4	RJM 44 AOB	Alumínio Dourado Brilhante	7,52	40	120

Comprimento: 2,70 metros



A

new

mosaictec » RJF 44 A* Jolly invisível para mosaico (pastilha) em Alumínio

H = mm	Art.	Acabamento	€/ m	peça ■	peça ■■
4,4	RJF 44 AS	Alumínio anodizado mate	3,92	40	120
4,4	RJF 44 ASB	Alumínio Cromado Brilhante	6,56	40	120
4,4	RJF 44 AOB	Alumínio Dourado Brilhante	6,56	40	120

Comprimento: 2,70 metros



A

new

mosaictec » SJM 44 A* para mosaico (pastilha) em Alumínio

H = mm	Art.	Acabamento	€/ m	peça ■	peça ■■
4,4	SJM 44 AS	Alumínio anodizado mate	4,36	40	120
4,4	SJM 44 ASB	Alumínio Cromado Brilhante	7,57	40	120
4,4	SJM 44 AOB	Alumínio Dourado Brilhante	7,57	40	120

A

new

squarecapsula » SJC 44 A* Alumínio anodizado mate / Cromado Brilhante e Dourado

H = mm	Art.	Acabamento	€/ peça	set ■	set ■■
4,4	SJC 44 AS	Alumínio anodizado mate	2,62	5 pz	20 set
4,4	SJC 44 ASB	Alumínio Cromado Brilhante	2,62	5 pz	20 set
4,4	SJC 44 AOB	Alumínio Dourado Brilhante	2,62	5 pz	20 set

Capsula universal com função de remate interno, externo e triangular. Set não separável.

Comprimento: 2,70 metros



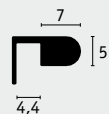
A

new

mosaictec » CRM 44 A* Perfil ângulo 135° para mosaico (pastilha) em alumínio

H = mm	Art.	Acabamento	€/ m	peça ■	peça ■■
4,4	CRM 44 AS	Alumínio anodizado mate	6,25	30	90
4,4	CRM 44 ASB	Alumínio Cromado Brilhante	8,98	30	90
4,4	CRM 44 AOB	Alumínio Dourado Brilhante	8,98	30	90

Comprimento: 2,70 metros



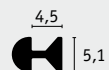
A

new

mosaictec » LIM 44 A* Listello para mosaico (pastilha) em Alumínio

H = mm	Art.	Acabamento	€/ m	peça ■	peça ■■
4,4	LIM 44 AS	Alumínio anodizado mate	5,19	30	90
4,4	LIM 44 ASB	Alumínio Cromado Brilhante	7,92	30	90
4,4	LIM 44 AOB	Alumínio Dourado Brilhante	7,92	30	90

Comprimento: 2,70 metros



A

new

mosaictec » LIM 51 A* Listello para mosaico (pastilha) em Alumínio

H = mm	Art.	Acabamento	€/ m	peça ■	peça ■■
5,1	LIM 51 AS	Alumínio anodizado mate	3,93	30	90
5,1	LIM 51 ASB	Alumínio Cromado Brilhante	7,02	30	90
5,1	LIM 51 AOB	Alumínio Dourado Brilhante	7,02	30	90

■ múltiplos de 10 peças por artigo e acabamento. Separado acresce 10%.






listec LI



listec LI acciaio



listec LI

A listec » LI 15 A* Alumínio

H x B	Art.	*Cor	€/ m	peça ■	peça ■■
8 x 15	LI 15 AS	Alumínio Mate	5,54	20	60
8 x 15	LI 15 AR	Alumínio Cobre	6,42	20	60
8 x 15	LI 15 AT	Alumínio Titânio	6,42	20	60
8 x 15	LI 15 ASS	Alumínio anodizado Escovado	6,42	20	60
8 x 15	LI 15 ASB	Alumínio Cromado Brilhante	7,69	20	60
8 x 15	LI 15 AOB	Alumínio Dourado Brilhante	7,69	20	60
8 x 15	LI 15 ARB	Alumínio Cobre Brilhante	7,69	20	60
8 x 15	LI 15 ATB	Alumínio Titânio Brilhante	7,69	20	60

new

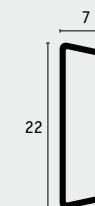
Comprimento: 2,70 metros



I listec » LI 22 IL Aço Inox AISI 304 - DIN 1.4301

H x B	Art.	Acabamento	€/ m	peça ■	peça ■■
7 x 22	LI 22 IL	Aço Inox Polido	12,36	20	60
7 x 22	LI 22 IS	Aço Inox Escovado	14,76	20	60

Comprimento: 2,70 metros



A listec » LI 22 A* Alumínio Mate, Cromado Brilhante e Dourado

H x B	Art.	Acabamento	€/ m	peça ■	peça ■■
6 x 22	LI 22 AS	Anodizado Mate	5,56	30	90
6 x 22	LI 22 ASB	Cromado Brilhante	7,94	30	90
6 x 22	LI 22 AOB	Dourado Brilhante	7,94	30	90

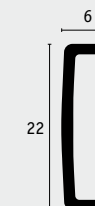


A listec » LI 22 A* Alumínio Lacado

H x B	Art.	*Cor	€/ m	peça ■	peça ■■
6 x 22	LI 22 A 51	51 = preto	6,85	30	90
6 x 22	LI 22 A 52	52 = vermelho	6,85	30	90
6 x 22	LI 22 A 53	53 = amarelo	6,85	30	90

P listec » LI 22 P* Resina sintética Toda a massa colorida Resintop

H x B	Art.	*Cor	€/ m	peça ■	peça ■■
6 x 22	LI 22 P 51	51 = preto	2,50	30	200
6 x 22	LI 22 P 52	52 = vermelho	2,50	30	200
6 x 22	LI 22 P 53	53 = amarelo	2,50	30	200

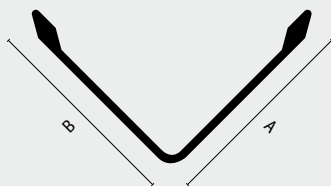


P listec » LI 22 P* "Top Line Marble" Resintop

H x B	Art.	*Cor	€/ m	peça ■	peça ■■
6 x 22	LI 22 P 82	82 = branco marmorizado	4,18	30	100
6 x 22	LI 22 P 96	96 = cinza pedra	4,18	30	100

☒ múltiplos de 10 peças por artigo e acabamento. Separado acresce 10%.

Comprimento: 2,70 metros



Secção Alumínio



Secção Aço Inox/Latão

A keracorner » CO 25 A*A Alumínio anodizado

A x B	Art.	Acabamento	€/ m	peça ■	peça ■■
25 x 25	CO 25 ASA	Alumínio Mate adesivo	5,58	30	90
25 x 25	CO 25 AOA	Alumínio Dourado adesivo	5,58	30	90
25 x 25	CO 25 ABA	Alumínio Bronze adesivo	5,58	30	90

A keracorner » CO 25 A11A Alumínio Lacado

A x B	Art.	Acabamento	€/ m	peça ■	peça ■■
25 x 25	CO 25 A11A	Alumínio branco puro adesivo	6,95	30	90

I keracorner » CO-ILA Aço Inox Polido

A x B	Art.	Acabamento	€/ m	peça ■	peça ■■
25 x 25	CO 25 ILA	Inox Polido adesivo	8,32	20	60
30 x 30	CO 30 ILA	Inox Polido adesivo	12,77	10	30
40 x 40	CO 40 ILA	Inox Polido adesivo	15,39	10	30
50 x 50	CO 50 ILA	Inox Polido adesivo	17,83	10	30

CO 25x25 mm, espessura 10/10; a partir da medida 30x30 mm espessura 12/10, protegido com filme removível.

I keracorner » CO 30 ISA Aço Inox Escovado AISI 304 - DIN 1.4301

A x B	Art.	Acabamento	€/ m	peça ■	peça ■■
30 x 30	CO 30 ISA	Inox Escovado adesivo	17,22	10	30

Espessura 10/10 protegido com filme removível.

L keracorner » CO-OLA Latão Polido

A x B	Art.	Acabamento	€/ m	peça ■	peça ■■
25 x 25	CO 25 OLA	Latão Polido adesivo	11,12	20	60
30 x 30	CO 30 OLA	Latão Polido adesivo	17,03	20	60
40 x 40	CO 40 OLA	Latão Polido adesivo	21,59	10	30
50 x 50	CO 50 OLA	Latão Polido adesivo	26,94	10	30

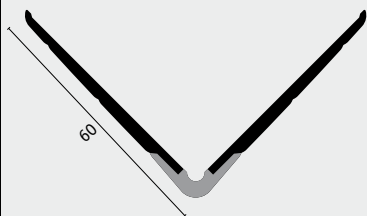
CO 25x25 mm, espessura 10/10; a partir da medida 30x30 mm espessura 12/10, protegido com filme removível.

P wallprotection » WA 60 P* Resina sintética Toda a massa colorida antichoque "Bicolor"

A x B	Art.	Cor	€/ m	peça ■	peça ■■
60 x 60	WA 60 P 11/21	branco/Insero cinza claro	9,35	15	150
60 x 60	WA 60 P 81/51	cinza Metalizado/Insero preto	11,64	15	150
60 x 60	WA 60 P 11/PF	branco/Insero fotoluminescente	12,92	15	150

16 cores realizáveis sobre pedido mínimo de 1500 mL. Ver cores serie RJ-P pag. 40. Combinar duas cores para obter efeito bicolor.

Comprimento: 2,70 metros



keracorner CO


wallprotection WA

■ múltiplos de 10 peças por artigo e acabamento. Separado acresce 10%.

roundcorner RO



roundcorner RE



A roundcorner » RO 25 A*A Alumínio anodizado

A x B	Art.	Acabamento	€/ m	peça ■	peça ■■
25 x 25	RO 25 ASA	Alumínio Mate adesivo	6,36	30	90
25 x 25	RO 25 AOA	Alumínio Dourado adesivo	6,36	30	90
25 x 25	RO 25 ABA	Alumínio Bronze adesivo	6,36	30	90

A roundcorner » RO 25 A11A Alumínio Lacado

A x B	Art.	Acabamento	€/ m	peça ■	peça ■■
25 x 25	RO 25 A11A	Alumínio branco puro adesivo	7,69	30	60

I roundcorner » RO-ILA Aço Inox Polido

A x B	Art.	Acabamento	€/ m	peça ■	peça ■■
25 x 25	RO 25 ILA	Aço Inox Polido adesivo	8,77	20	60
30 x 30	RO 30 ILA	Aço Inox Polido adesivo	13,42	10	30
40 x 40	RO 40 ILA	Aço Inox Polido adesivo	16,76	10	30
50 x 50	RO 50 ILA	Aço Inox Polido adesivo	19,62	10	30

RO 25x25 mm, espessura 10/10; a partir da medida 30x30 mm espessura 12/10, protegido com filme removível.

L roundcorner » RO-OLA Latão Polido

A x B	Art.	Acabamento	€/ m	peça ■	peça ■■
25 x 25	RO 25 OLA	Latão Polido adesivo	11,52	20	60
30 x 30	RO 30 OLA	Latão Polido adesivo	19,13	10	30
40 x 40	RO 40 OLA	Latão Polido adesivo	23,42	10	30
50 x 50	RO 50 OLA	Latão Polido adesivo	27,72	10	30

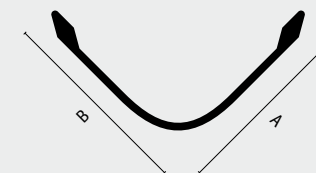
RO 25x25 mm, espessura 10/10; a partir da medida 30x30 mm espessura 12/10, protegido com filme removível.

I roundcorner » RE-IL Aço Inox Polido AISI 304 - DIN 1.4301 25x25 mm

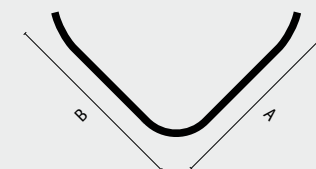
H = mm	Art.	Acabamento	€/ m	peça ■	peça ■■
8	RE 80 IL	Aço Inox Polido	15,41	20	60
10	RE 100 IL	Aço Inox Polido	15,97	20	60
12,5	RE 125 IL	Aço Inox Polido	16,47	20	60

Espessura 10/10 protegido com filme removível.

Comprimento: 2,70 metros

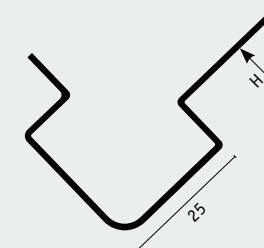


Secção Alumínio



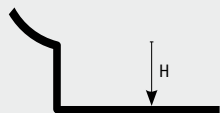
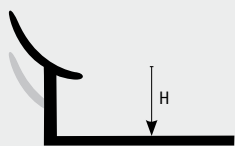
Secção Aço Inox/Latão

Comprimento: 2,70 metros



■ múltiplos de 10 peças por artigo e acabamento. Separado acresce 10%.

Comprimento: 2,70 metros



P interjolly » IJ-P* Resina sintética Toda a massa colorida Resintop

*Cor	H = 7,5 mm	H = 9,5 mm
11 = branco puro	IJ 75 P 11	IJ 95 P 11
12 = branco sujo	IJ 75 P 12	IJ 95 P 12
22 = cinza pastel	IJ 75 P 22	IJ 95 P 22
31 = bege bahama	IJ 75 P 31	IJ 95 P 31
€/ m	1,78	1,87
peça ■	20	20
€/ m	1,42	1,50
peça ■	100	100
peça ■■	400	400

I interjolly » IJ-IL Aço Inox Polido AISI 304 - DIN 1.4301

H = mm	Art.	Acabamento	€/ m	peça ■	peça ■■
8	IJ 80 IL	Aço Inox Polido	11,44	20	60
10	IJ 100 IL	Aço Inox Polido	11,99	20	60

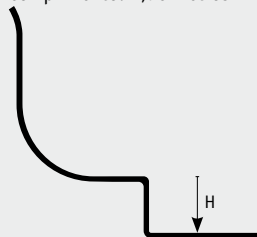
Espessura 10/10 protegido com filme removível.

I roundcove » RF-IL Aço Inox Polido AISI 304 - DIN 1.4301

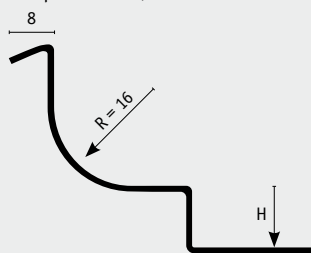
H = mm	Art.	Acabamento	€/ m	peça ■	peça ■■
10	RF 100 IL	Aço Inox Polido	16,06	20	60
12,5	RF 125 IL	Aço Inox Polido	16,67	20	60
Art.	Descrição	€/ peça	peça ■	peça ■■	
RFI* IL	Remate ângulo interno	11,31	10		
RFE* IL	Remate ângulo externo	11,31	10		

Peças de junção pré-soldadas. Aba perfurada colocada no pavimento código standard. A perfurada colocada no revestimento código RFIR e RFER.

Comprimento: 2,70 metros



Comprimento: 2,70 metros

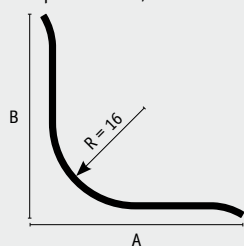


I roundcove » RI-IL Aço Inox Polido AISI 304 - DIN 1.4301 raio 16 mm

H = mm	Art.	Acabamento	€/ m	peça ■	peça ■■
8	RI 80 IL	Aço Inox Polido	15,41	20	60
10	RI 100 IL	Aço Inox Polido	15,97	20	60
12,5	RI 125 IL	Aço Inox Polido	16,47	20	60
Art.	Descrição	€/ peça	peça ■	peça ■■	
RII IL	Remate ângulo interno	11,31	10		
RIE IL	Remate ângulo externo	11,31	10		
RIT IL	Remate triaxial	14,44	10		

Espessura 10/10 protegido com filme removível. Peças de junção pré-soldadas.

Comprimento: 2,70 metros



I sanitec » IC-ILN Aço Inox Polido AISI 304 - DIN 1.4301

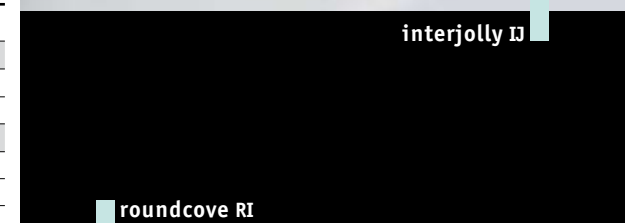
A x B	Art.	Acabamento	€/ m	peça ■	peça ■■
35 x 35	IC 35 ILN	Aço Inox Polido	12,23	20	60
32 x 60	IC 60 ILN	Aço Inox Polido	18,49	10	30
Art.	Descrição	€/ peça	peça ■	peça ■■	
ICI 35/60 IL	Remate ângulo interno	11,53	10		
ICE 35/60 IL	Remate ângulo externo	11,53	10		
ICT 35 IL	Remate triaxial	14,71	10		

Espessura 10/10 protegido com filme removível. Peças de junção pré-soldadas. Especificar se é para cod. IC 35 ou cod. IC 60.


■ múltiplos de 10 peças por artigo e acabamento. Separado acresce 10%.



interjolly IJ



roundcove RI



sanitec IC




coflex CR

coflex CR-P*



sanitec IC 60



P coflex » CR 16 P* Módulo base sintético coextrudido

R = mm	Art.	*Cor	€/ m	peça ■	peça ■■
16	CR 16 P 11	branco puro	3,81	50	200
16	CR 16 P 23	cinza cimento	3,81	50	200
16	CR 16 P 32	bege escuro	3,81	50	200

Sistema Clip System: o módulo principal CR 16 é fornecido separadamente dos módulos adicionais art. KJ* P, porque é necessário definir a altura pretendida. (espessura do revestimento reduzida de 2mm).
Veja na página 43 desta tabela de preços.

P kerajolly » KJ-P* Módulos adicionais

H = mm	Art.	*Cor	€/ m	peça ■	peça ■■
6	KJ 60 P 11	branco puro	1,35	40	850
8	KJ 80 P 11	branco puro	1,51	40	800
10	KJ 100 P 11	branco puro	1,69	40	750
12,5	KJ 125 P 11	branco puro	1,91	40	650

P coflex » CR-P* Peças de ligação e derivação CR

Art.	Descrição	€/ peça	set ■
CRI P + cor*	Remate ângulo interno	2,11	5 pz
CRE P + cor*	Remate ângulo externo	2,11	5 pz
CRT P + cor*	Remate triaxial	2,11	5 pz
CRF P + cor*	Topo terminal	2,11	5 pz

Set não separável.

P sanitec » ER-P* Resina sintética Toda a massa colorida Resinil

H = mm	Art.	Cor	€/ m	peça ■	peça ■■
9/9	ER 9 P 11/22	branco puro/cinza	3,87	40	160
11/11	ER 11 P 11/22	branco puro/cinza	4,03	40	160

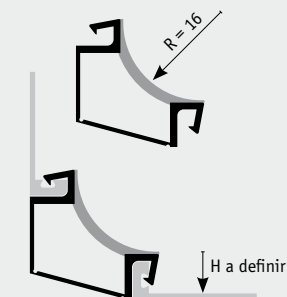
Art.	Descrição	€/ peça	set ■
ERI P 11/22	Remate ângulo interno	2,07	5 pz
ERE P 11/22	Remate ângulo externo	2,07	5 pz
ERF P 11/22	Topo terminal	2,07	5 pz
ERT P 11/22	Remate triaxial	2,07	5 pz

Set não separável.

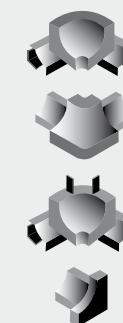
P sanitec » IC 60 P 11 Resina sintética Toda a massa colorida Resinil

A x B	Art.	Acabamento	€/ m	peça ■	peça ■■
20 x 60	IC 60 P 11	branco puro	5,09	40	120

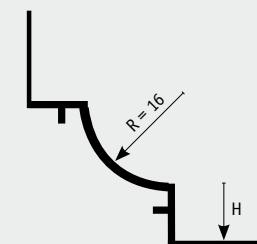
Comprimento: 2,70 metros



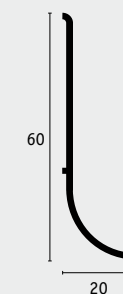
Exemplo montado com KJ



Comprimento: 2,70 metros

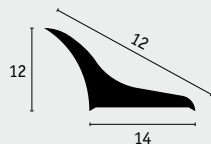


Comprimento: 2,70 metros



■ múltiplos de 10 peças por artigo e acabamento. Separado acresce 10%.

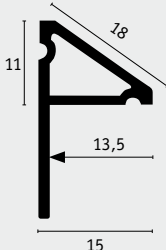
Comprimento: 2,70 metros



A **sanitec** » SB 20 A* Alumínio Lacado / Alumínio anodizado

A x B	Art.	Acabamento	€/ m	peça ■	peça ■■
12 x 14	SB 20 A11A	Branco puro adesivo	6,78	30	90
12 x 14	SB 20 A11N	Branco puro não adesivo	5,65	30	90
12 x 14	SB 20 ASA	Mate adesivo	6,09	30	90
12 x 14	SB 20 ASN	Mate não adesivo	4,97	30	90

Comprimento: 1,95 metros



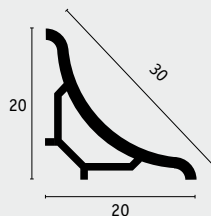
P **sanitec** » SB 18 P 11 Acrílico PMMA

new

A x B	Art.	Acabamento	€/ set	peça ■	peça ■■
13 x 11	SB 18 P 11	Acrílico branco puro	25,43	50	100

O conjunto inclui 2 barras com 1,95 m + 2 ângulos internos + 1 terminal direito + 1 terminal esquerdo. Set não separável.

Comprimento: 2,70 metros

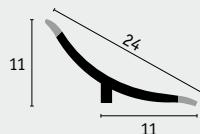


P **sanitec** » SB 30 P* Resina sintética Toda a massa colorida Resinil

A x B	Art.	* Cor	€/ m	peça ■	peça ■■
20 x 20	SB 30 P 11	branco puro	3,73	40	160
	Art.	Descrição	€/ peça	set ■	
	SBI 30 P*	Remate ângulo interno	2,00	5 pz	
	SBE 30 P*	Remate ângulo externo	2,00	5 pz	
	SBF 30 P*	Topo terminal	2,00	5 pz	
	SBG 30 P*	Junção	2,00	5 pz	

Disponível também na cor cinza P 22 e bege P 30. Disponível também na medida 65x65 código SB 65 P11 €/m 7,07

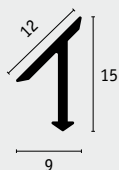
Comprimento: 2,70 metros



P **sanitec** » SB 24 P11 Resina sintética Toda a massa colorida Resinil

A x B	Art.	Cor	€/ m	peça ■	peça ■■
11 x 11	SB 24 P 11	branco puro + beiras transparente	3,21	40	160

Comprimento: 2,70 metros



A **sanitec** » SB 12 AS Alumínio anodizado / Brilhante

new

A x B	Art.	Acabamento	€/ m	peça ■	peça ■■
12 x 15,2	SB 12 AS	Alumínio anodizado mate	4,38	20	60
12 x 15,2	SB 12 ASB	Alumínio Cromado Brilhante	6,97	20	60

☒ múltiplos de 10 peças por artigo e acabamento. Separado acresce 10%.

sanitec SB 20

sanitec SB 18

sanitec SB 30

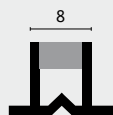
sanitec SB 12

JUNTA DE DILATAÇÃO



Assentamento da estrutura, dilatações e compressões devido a flutuações térmicas, retracções e flexões estruturais criando movimentos e solicitações que originam vários problemas de fissuração e/ou prematuro levantamento do revestimento. É oportuno providenciar na fase da instalação uma adequada expansão das juntas de dilatação, escolhendo o tipo de junta e a sua localização em consideração das cargas e das solicitações e do revestimento proposto e os diversos coeficientes de dilatação termo linear e a possibilidade de interações entre os diversos materiais.

Comprimento: 2,70 metros




P **coflex** » CE-P* PVC

H = mm	Art.	Cor	€/ m	peça ■	€/ m	peça ■	peça ■■
7	CE 70 P *	10/23	1,08	20	0,92	100	400
9	CE 90 P *	10/23	1,30	20	1,11	100	400
11	CE 110 P *	10/23	1,47	20	1,25	100	400
13	CE 130 P *	10/23	1,67	20	1,42	100	400
15	CE 150 P *	10/23	1,88	20	1,60	100	400

* código cor:: 10 = transparente, 23 = cinza cimento

Comprimento: 2,70 metros

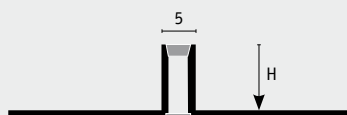


P **coflex** » CA-P* Coestruso Sintetico Resinil + Resinflex

H = mm	Art.	*Cor	€/ m	peça ■	€/ m	peça ■	peça ■■
6	CA 60 P *	11/23/32/51	3,62	20	3,26	120	360
8	CA 80 P *	11/23/32/51	3,65	20	3,29	100	300
10	CA 100 P *	11/23/32/51	4,03	20	3,63	80	240
12,5	CA 125 P *	11/23/32/51	4,31	20	3,88	70	210
15	CA 150 P *	23	4,75	20	4,28	60	180
20	CA 200 P *	23	5,69	20	5,13	50	150

*código cor: 11= branco puro, 23= cinza cimento, 32= bege escuro, 51= preto

Comprimento: 2,70 metros



P **coflex** » CAJ-P* Coestruso Sintetico Resinil + Resinflex

H = mm	Art.	*Cor	€/ m	peça ■	€/ m	peça ■	peça ■■
6	CAJ 60 P *	11/23/32	3,37	20	3,03	140	420
8	CAJ 80 P *	11/23/32	3,40	20	3,06	120	360
10	CAJ 100 P *	11/23/32	3,75	20	3,38	90	270
12,5	CAJ 125 P *	11/23/32	4,00	20	3,60	80	240

*código cor: 11= branco puro, 23= cinza cimento, 32= bege escuro

Comprimento: 2,70 metros



P **coflex** » CAJP-P23 Perimetral-Coestruso Sintetico Resinil + Resinflex

H = mm	Art.	Acabamento	€/ m	peça ■	peça ■■
6	CAJP 60 P 23	cinza cimento	3,37	40	420
8	CAJP 80 P 23	cinza cimento	3,40	40	360
10	CAJP 100 P 23	cinza cimento	3,75	40	270
12,5	CAJP 125 P 23	cinza cimento	4,00	40	210

☒ múltiplos de 10 peças por artigo e acabamento. Separado acresce 10%.



coflex CA

coflex CE



coflex CAJ



coflex CAJP





coflex CTL



coflex CK

A coflex » CTL-AN Alumínio Natural + Inserto para polir EPDM

H = mm	Art.	Acabamento	€/ m	peça ■	peça ■■
8	CTL 80 AN 51	Alumínio / preto	23,03	10	40
10	CTL 100 AN 51	Alumínio / preto	24,01	10	40
12,5	CTL 125 AN 51	Alumínio / preto	25,41	10	40
15	CTL 150 AN 51	Alumínio / preto	27,00	10	40
20	CTL 200 AN 51	Alumínio / preto	28,02	10	40
new new 25	CTL 250 AN 51	Alumínio / preto	29,93	10	40
30	CTL 300 AN 51	Alumínio / preto	31,69	10	40

Disponível sobre pedido cor cinza cimento, código CTL-AN 23.

L coflex » CTL-ON Latão natural + Inserto para polir EPDM

H = mm	Art.	Acabamento	€/ m	peça ■	peça ■■
8	CTL 80 ON 51	Latão / preto	29,25	10	40
10	CTL 100 ON 51	Latão / preto	30,77	10	40
12,5	CTL 125 ON 51	Latão / preto	32,42	10	40
15	CTL 150 ON 51	Latão / preto	34,44	10	40
20	CTL 200 ON 51	Latão / preto	36,33	10	40
new new 25	CTL 250 ON 51	Latão / preto	38,98	10	40
30	CTL 300 ON 51	Latão / preto	41,26	10	40

Disponível sobre pedido cor cinza cimento, código CTL-AN 23.

I coflex » CTL-IL Aço Inox Polido AISI 304 - DIN 1.4301 + Inserto para polir EPDM

H = mm	Art.	Acabamento	€/ m	peça ■	peça ■■
8	CTL 80 IL 51	Aço Inox Polido / preto	34,89	10	40
10	CTL 100 IL 51	Aço Inox Polido / preto	35,92	10	40
12,5	CTL 125 IL 51	Aço Inox Polido / preto	37,60	10	40
15	CTL 150 IL 51	Aço Inox Polido / preto	39,53	10	40
20	CTL 200 IL 51	Aço Inox Polido / preto	41,16	10	40
new new 25	CTL 250 IL 51	Aço Inox Polido / preto	43,23	10	40
30	CTL 300 IL 51	Aço Inox Polido / preto	44,98	10	40

Disponível sobre pedido cor cinza cimento, código CTL-AN 23.

L coflex » CK-ON Latão natural

H = mm	Art.	Acabamento	€/ m	peça ■	peça ■■
10	CK 100 ON	Latão natural	26,88	10	40
12,5	CK 125 ON	Latão natural	28,42	10	40

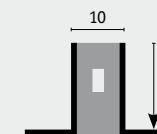
Fornecido já completamente montado.

A coflex » CK-AN Alumínio Natural

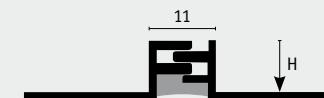
H = mm	Art.	Acabamento	€/ m	peça ■	peça ■■
10	CK 100 AN	Alumínio Natural	12,14	10	40
12,5	CK 125 AN	Alumínio Natural	12,61	10	40

Fornecido já completamente montado.

Comprimento: 2,70 metros

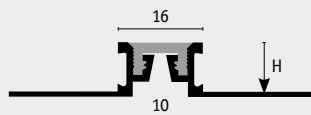


Comprimento: 2,70 metros



☒ múltiplos de 10 peças por artigo e acabamento. Separado acresce 10%.

Comprimento: 2,70 metros
 Inserto aplicado



A **coflex** » CB-AN* Alumínio Natural + Inserto sintético Resinflex

H = mm	Art.	* Cor inserto	€/ m	peça ■	peça ▣
8	CB 80 AN *	cinza cimento 23 / preto 51	10,95	10	40
10	CB 100 AN *	cinza cimento 23 / preto 51	11,17	10	40
12,5	CB 125 AN *	cinza cimento 23 / preto 51	11,51	10	40
15	CB 150 AN *	cinza cimento 23 / preto 51	12,22	10	40
20	CB 200 AN *	cinza cimento 23 / preto 51	13,39	10	40

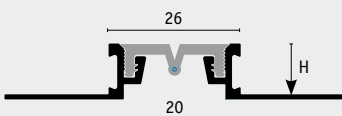
Fornecido já completamente montado.

L **coflex** » CB-ON* Latão natural + Inserto sintético Resinflex

H = mm	Art.	* Cor inserto	€/ m	peça ■	peça ▣
8	CB 80 ON *	cinza cimento 23 / preto 51	24,66	10	40
10	CB 100 ON *	cinza cimento 23 / preto 51	25,84	10	40
12,5	CB 125 ON *	cinza cimento 23 / preto 51	27,26	10	40
15	CB 150 ON *	cinza cimento 23 / preto 51	28,70	10	40
20	CB 200 ON *	cinza cimento 23 / preto 51	31,75	10	40

Fornecido já completamente montado.

Comprimento: 2,70 metros
 Inserto aplicado



A **coflex** » CBL-AN* Alumínio Natural + Inserto sintético Resinflex

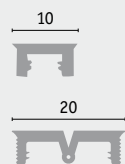
H = mm	Art.	* Cor inserto	€/ m	peça ■	peça ▣
8	CBL 80 AN *	cinza cimento 23 / preto 51	12,64	10	40
10	CBL 100 AN *	cinza cimento 23 / preto 51	12,89	10	40
12,5	CBL 125 AN *	cinza cimento 23 / preto 51	13,28	10	40
15	CBL 150 AN *	cinza cimento 23 / preto 51	14,12	10	40
20	CBL 200 AN *	cinza cimento 23 / preto 51	15,45	10	40

Fornecido já completamente montado.

L **coflex** » CBL-ON* Latão natural + Inserto sintético Resinflex

H = mm	Art.	* Cor inserto	€/ m	peça ■	peça ▣
8	CBL 80 ON *	cinza cimento 23 / preto 51	26,15	10	40
10	CBL 100 ON *	cinza cimento 23 / preto 51	27,38	10	40
12,5	CBL 125 ON *	cinza cimento 23 / preto 51	28,91	10	40
15	CBL 150 ON *	cinza cimento 23 / preto 51	30,42	10	40
20	CBL 200 ON *	cinza cimento 23 / preto 51	33,66	10	40

Fornecido já completamente montado.



P **coflex** » CBI-P* Inserto de substituição Resinflex

L = mm	Art.	* Cor inserto	€/ m	peça ■	peça ▣
10	CBI 10 P 23	Inserto de substituição cinza cimento 23	3,26	10	40
10	CBI 10 P 51	Inserto de substituição preto 51	3,26	10	40
20	CBI 20 P 23	Inserto de substituição cinza cimento 23	3,92	10	40
20	CBI 20 P 51	Inserto de substituição preto 51	3,92	10	40

☒ múltiplos de 10 peças por artigo e acabamento. Separado acresce 10%.



coflex CB



coflex CBL





coflex CMB

coflex CM



coflex CF



coflex CD

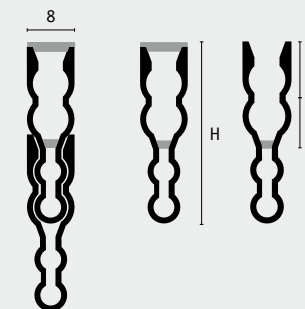


P

coflex » CM-P* Coestruso Sintetico Resinil + Resinflex

H = mm	Art.	Descrição	€/ m	peça ■	peça ■■
30	CM 300 P 23	cinza cimento	2,82	50	200
30	CM 300 P 51	preto	2,82	50	200
30	CM 300 P 61	vermelho klinker	2,82	50	200
15-20	CM 200 P	prolongador	1,90	50	200

Comprimento: 2,70 metros



P

coflex » CMB-P 23 Coestruso Sintetico Resinil + Resinflex

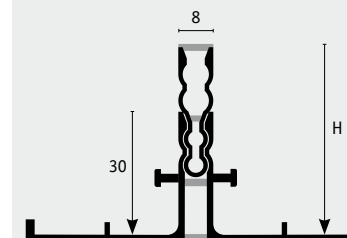
H = mm	Art.	Descrição	€/ m	peça ■	peça ■■
30	CMB 300 P	Base aberta para juntar módulos	4,70	15	60
30	CMB 300 P 23	Base fechada H mínima	5,55	15	60
45	CMB 450 P 23	Base + modulo CM	7,53	15	60
60	CMB 600 P 23	Base + Prolongador + CM	9,43	15	60

Inserto cinza cimento P 23.

CMB é uma junta de expansão modular; outras alturas podem ser conseguidas usando os módulos art. CM.

Artigo para acoplar vendido separadamente dos módulos e extensões adicionais.

Comprimento: 2,70 metros



P

coflex » CF-P* PVC

H x B	Art.	Acabamento	€/ m	peça ■	€/ m	peça ■■	peça ■■
23 x 8	CF 230 P *	10/23	1,61	20	1,45	70	280
35 x 8	CF 350 P *	10/23	2,15	20	1,94	60	240
45 x 8	CF 450 P *	10/23	2,59	20	2,33	50	200

* código cor:: 10 = transparente, 23 = cinza cimento

Comprimento: 2,70 metros



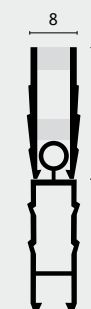
P

coflex » CD-P* PVC

H x B	Art.	Acabamento	€/ m	peça ■	peça ■■
23 x 8	CD 230 P 10	cinza + transparente	2,10	50	200
22 x 8	CD 220 P	Prolongador	1,35	50	200

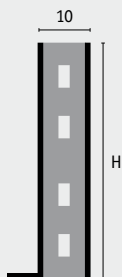
Disponível sobre pedido cor cinza + cinza cimento - código P 23.

Comprimento: 2,70 metros



☒ múltiplos de 10 peças por artigo e acabamento. Separado acresce 10%.

Comprimento: 2,70 metros



L **coflex » CTM-ON* Latão natural + EPDM**

H x B	Art.	Acabamento	€/ m	peça ■	peça ■■
44 x 10	CTM 440 ON 51	Latão / preto	42,20	10	40

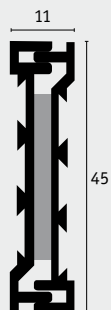
Disponível sobre pedido cor cinza cimento, código CTM 440 ON 23.

I **coflex » CTM-IL* Aço Inox Polido AISI 304 - DIN 1.4301 + EPDM**

H x B	Art.	Acabamento	€/ m	peça ■	peça ■■
44 x 10	CTM 440 IL 51	Aço Inox Polido / preto	45,84	10	40

Disponível sobre pedido cor cinza cimento, código CTM 440 IL 23.

Comprimento: 2,70 metros



L **coflex » CKM 450 ON Latão natural**

H x B	Art.	Acabamento	€/ m	peça ■	peça ■■
45 x 11	CKM 450 ON	Latão natural	34,69	10	40

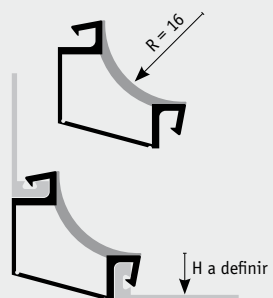
Perfil completo não montado. A espuma deve ser aplicada só antes da colocação.

A **coflex » CKM 450 AN Alumínio Natural**

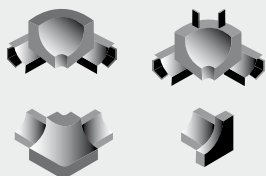
H x B	Art.	Acabamento	€/ m	peça ■	peça ■■
45 x 11	CKM 450 AN	Alumínio Natural	12,57	10	40

Perfil completo não montado. A espuma deve ser aplicada só antes da colocação.

Comprimento: 2,70 metros



Exemplo montado com KJ



P **coflex » CR 16 P* Modulo base sintético coextrudido**

R = mm	Art.	* Cor	€/ m	peça ■	peça ■■
16	CR 16 P 11	branco puro	3,81	50	200
16	CR 16 P 23	cinza cimento	3,81	50	200
16	CR 16 P 32	bege escuro	3,81	50	200

Sistema Clip System: Modulo principal CR 16 é vendido separadamente, devem pedir os art. KJ* P de acordo com a altura pretendida (espuma do azulejo reduzida de 2 mm). Ver na pag. 43 desta tabela de preços.

P **coflex » CR-P* Ângulos e Derivações CR**

Art.	Descrição	€/peça	set ■
CRI P + cor *	Remate ângulo interno	2,11	5 pz
CRE P + cor *	Remate ângulo externo	2,11	5 pz
CRT P + cor *	Remate triaxial	2,11	5 pz
CRF P + cor *	Topo terminal	2,11	5 pz

Set não separável.

P **coflex » KJ-P* Módulos adicionais**

H = mm	Art.	Acabamento	€/ m	peça ■	peça ■■
6	KJ 60 P 11	branco puro	1,35	40	850
8	KJ 80 P 11	branco puro	1,51	40	800
10	KJ 100 P 11	branco puro	1,69	40	750
12,5	KJ 125 P 11	branco puro	1,91	40	650

■ múltiplos de 10 peças por artigo e acabamento. Separado acresce 10%.



coflex CTM



coflex CKM




coflex CR



jointtec GR

jointtec GE



jointtec GRM



jointtec GA



jointtec GAL

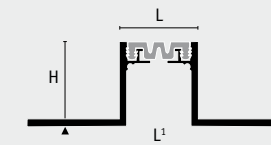


A jointtec » GE-AN* Alumínio Natural + Inserto Resimprens L= 44 mm - L¹= 38 mm.

H = mm	Art.	Acabamento	€/ m	peça ■
20	GE 200 AN*	Alumínio + Resimprens	44,26	10
50	GE 500 AN*	Alumínio + Resimprens	62,51	10

* código cor:: 51 = preto (recomendado), 23 = cinza cimento. Perfil completo não montado com a borracha.

Comprimento: 4,00 metros



A jointtec » GEL-AN* Alumínio Natural + Inserto Resimprens L= 54 mm - L¹= 48 mm.

H = mm	Art.	Acabamento	€/ m	peça ■
20	GEL 200 AN*	Alumínio + Resimprens	46,40	10
50	GEL 500 AN*	Alumínio + Resimprens	64,65	10

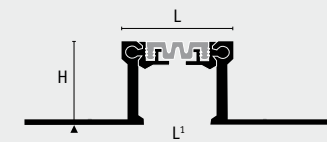
* código cor:: 51 = preto (recomendado), 23 = cinza cimento. Perfil completo não montado com a borracha.

A jointtec » GR-AN* Alumínio Natural + Inserto Resimprens L= 68 mm - L¹= 46 mm.

H = mm	Art.	Acabamento	€/ m	peça ■
20	GR 200 AN*	Alumínio + Resimprens	77,44	10
50	GR 500 AN*	Alumínio + Resimprens	94,03	10
70	GR 700 AN*	Alumínio + Resimprens	106,89	10

* código cor:: 51 = preto (recomendado), 23 = cinza cimento. Perfil completo não montado com a borracha.

Comprimento: 4,00 metros



A jointtec » GRL-AN* Alumínio Natural + Inserto Resimprens L= 78 mm - L¹= 56 mm.

H = mm	Art.	Acabamento	€/ m	peça ■
20	GRL 200 AN*	Alumínio + Resimprens	79,58	10
50	GRL 500 AN*	Alumínio + Resimprens	96,18	10
70	GRL 700 AN*	Alumínio + Resimprens	109,03	10

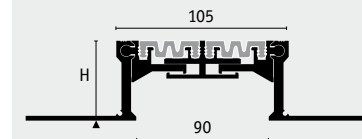
* código cor:: 51 = preto (recomendado), 23 = cinza cimento. Perfil completo não montado com a borracha.

A jointtec » GRM-AN* Alumínio Natural + Inserto Resimprens L= 105 mm - L¹= 90 mm.

H = mm	Art.	Acabamento	€/ m	peça ■
50	GRM 500 AN*	Alumínio + Resimprens	155,04	10
70	GRM 700 AN*	Alumínio + Resimprens	170,14	10

* código cor:: 51 = preto (recomendado), 23 = cinza cimento. Perfil completo não montado com a borracha.

Comprimento: 4,00 metros

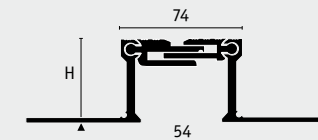


A jointtec » GA-AN Alumínio Natural L= 74 mm - L¹= 54 mm

H = mm	Art.	Acabamento	€/ m	peça ■
20	GA 200 AN	Alumínio Natural	102,36	10
50	GA 500 AN	Alumínio Natural	120,89	10
70	GA 700 AN	Alumínio Natural	137,36	10

Perfil não montado. Fornecido com guarnições de alinhamento.

Comprimento: 4,00 metros

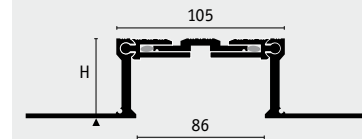


A jointtec » GAL-AN Alumínio Natural L= 105 mm - L¹= 86 mm

H = mm	Art.	Acabamento	€/ m	peça ■
20	GAL 200 AN	Alumínio Natural	122,29	10
50	GAL 500 AN	Alumínio Natural	140,81	10
70	GAL 700 AN	Alumínio Natural	157,29	10

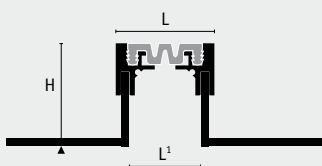
Perfil não montado. Fornecido com guarnições de alinhamento.

Comprimento: 4,00 metros



☒ múltiplos de 10 peças por artigo e acabamento. Separado acresce 10%.

Comprimento: 3,00 metros



A serie GM e GML é realizável em toda a altura da betonilha. Quantidade mínima: 45 m.

L

jointec » GM-ON* Latão natural + Base alumínio + Inserto Resimprene L= 50 mm - L¹= 38 mm.

H = mm	Art.	Acabamento	€/ m	peça ■
35	GM 350 ON*	Latão + Resimprene	147,56	10
50	GM 500 ON*	Latão + Resimprene	157,11	10
75	GM 750 ON*	Latão + Resimprene	166,67	10

* código cor:: 51 = preto (recomendado), 23 = cinza cimento. Perfil completo não montado com a borracha.

L

jointec » GML-ON* Latão natural + Base alumínio + Inserto Resimprene L= 60 mm - L¹= 48 mm.

H = mm	Art.	Acabamento	€/ m	peça ■
35	GML 350 ON*	Latão + Resimprene	149,83	10
50	GML 500 ON*	Latão + Resimprene	159,38	10
75	GML 750 ON*	Latão + Resimprene	168,45	10

* código cor:: 51 = preto (recomendado), 23 = cinza cimento. Perfil completo não montado com a borracha.

A

jointec » GM-AN* Alumínio Natural + Inserto Resimprene L= 50 mm - L¹= 38 mm.

H = mm	Art.	Acabamento	€/ m	peça ■
35	GM 350 AN*	Alumínio + Resimprene	104,38	10
50	GM 500 AN*	Alumínio + Resimprene	114,81	10
75	GM 750 AN*	Alumínio + Resimprene	122,99	10

* código cor:: 51 = preto (recomendado), 23 = cinza cimento. Perfil completo não montado com a borracha.

A

jointec » GML-AN* Alumínio Natural + Inserto Resimprene L= 60 mm - L¹= 48 mm.

H = mm	Art.	Acabamento	€/ m	peça ■
35	GML 350 AN*	Alumínio + Resimprene	106,40	10
50	GML 500 AN*	Alumínio + Resimprene	116,95	10
75	GML 750 AN*	Alumínio + Resimprene	125,13	10

* código cor:: 51 = preto (recomendado), 23 = cinza cimento. Perfil completo não montado com a borracha.

I

jointec » GM-IL* Aço Inox Polido + Base Alumínio + Inserto Resimprene L= 50 mm - L¹= 38 mm

H = mm	Art.	*Cor inserto	€/ m	peça ■
35	GM 350 IL*	Inox AISI 304 + Resimprene	147,56	10
50	GM 500 IL*	Inox AISI 304 + Resimprene	157,11	10
75	GM 750 IL*	Inox AISI 304 + Resimprene	166,67	10

* código cor:: 51 = preto (recomendado), 23 = cinza cimento. Perfil completo não montado com a borracha.

I

jointec » GML-IL* Aço Inox Polido + Base Alumínio + Inserto Resimprene L= 60 mm - L¹= 48 mm

H = mm	Art.	*Cor inserto	€/ m	peça ■
35	GML 350 IL*	Inox AISI 304 + Resimprene	149,83	10
50	GML 500 IL*	Inox AISI 304 + Resimprene	159,38	10
75	GML 750 IL*	Inox AISI 304 + Resimprene	168,45	10

* código cor:: 51 = preto (recomendado), 23 = cinza cimento. Perfil completo parcialmente assemblato.

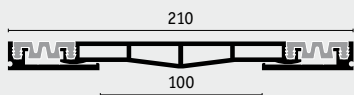
A

jointec » GS-AN* Alumínio Natural + insertos L= 210 mm - L¹= 100 mm

H = mm	Art.	* Cor inserto	€/ m	peça ■
18	GS 1000 AN*	Alumínio + Resimprene	149,30	10

* código cor:: 51 = preto (recomendado), 23 = cinza cimento. Perfil completo não montado com a borracha. Espessura 18 mm.

Comprimento: 4,00 metros



jointec GM



jointec GM-IL



jointec GS

☒ múltiplos de 10 peças por artigo e acabamento. Separado acresce 10%.



jointtec GEP



jointtec GD



jointtec GDM

A jointtec » GEP-AN* e GELP-AN* Versão perimetral. GEP: L¹= 40 mm - GELP: L¹= 50 mm

H = mm	Art.	Acabamento	€/ m	peça ■
20	GEP 200 AN*	Alumínio + Resimprens	44,26	10
50	GEP 500 AN*	Alumínio + Resimprens	62,51	10
20	GELP 200 AN*	Alumínio + Resimprens	46,40	10
50	GELP 500 AN*	Alumínio + Resimprens	64,65	10

* código cor:: 51 = preto (recomendado), 23 = cinza cimento. Perfil completo não montado com a borracha.

A jointtec » GMP-AN* e GMLP-AN* Versão perimetral. GMP: L¹= 40 mm - GMLP: L¹= 50 mm

H = mm	Art.	Acabamento	€/ m	peça ■
35	GMP 350 AN*	Alumínio + Resimprens	104,38	10
75	GMP 750 AN*	Alumínio + Resimprens	122,99	10
35	GMLP 350 AN*	Alumínio + Resimprens	106,52	10
75	GMLP 750 AN*	Alumínio + Resimprens	124,73	10

* código cor:: 51 = preto (recomendado), 23 = cinza cimento. Perfil completo não montado com a borracha.

A jointtec » GDP-AN* e GDLP-AN* Versão perimetral. GDP: L¹= 43 mm - GDLP: L¹= 53 mm

H = mm	Art.	Acabamento	€/ m	peça ■
12	GDP 400 AN*	Alumínio + Resimprens	28,76	10
12	GDLP 500 AN*	Alumínio + Resimprens	30,91	10

* código cor:: 51 = preto (recomendado), 23 = cinza cimento. Perfil completo não montado com a borracha.

A jointtec » GD/GDL-AN* Alumínio Natural + Inseto Resimprens GD: L¹= 40 mm - GDL: L¹= 50 mm

H = mm	Art.	Acabamento	€/ m	peça ■
40	GD 400 AN*	Alumínio + Resimprens	28,76	10
50	GDL 500 AN*	Alumínio + Resimprens	30,91	10

Disponível sobre pedido no acabamento Anodizado Mate AS + €/m 3,40

* código cor:: 51 = preto (recomendado), 23 = cinza cimento. Perfil completo não montado com a borracha.

A jointtec » GDM 860 AN* Alumínio Natural + Insetos EPDM GDM: L¹= 86 mm.

L ¹ = mm	Art.	Acabamento	€/ m	peça ■
86	GDM 860 AN*	Alumínio + Resimprens	95,96	10

Disponível sobre pedido no acabamento Anodizado Mate AS + €/m 3,58

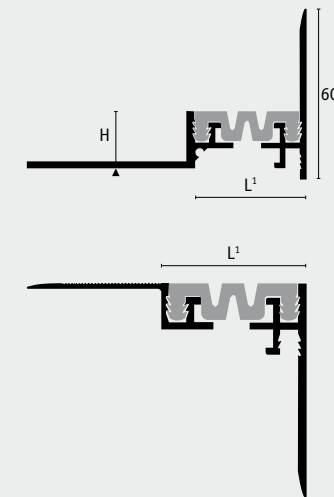
* código cor:: 51 = preto (recomendado), 23 = cinza cimento. Perfil completo não montado com a borracha.

P jointtec » GI-P* Insetos EPDM de substituição

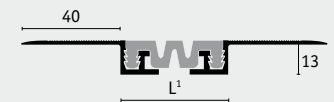
L = mm	Art.	*Cor	€/ m	m ■
37	GI 370 P*	51 = preto / 23 = cinza cimento	7,42	40
47	GI 470 P*	51 = preto / 23 = cinza cimento	9,54	40

JOINTEC GEP, GELP, GDP-GDLP
Comprimento: 4,00 metros

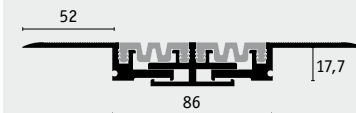
JOINTEC GMP-GMLP
Comprimento: 3,00 metros



Comprimento: 4,00 metros



Comprimento: 4,00 metros



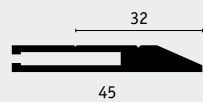


Em rolo; Comprimento 40 metros






☒ múltiplos de 10 peças por artigo e acabamento. Separado acresce 10%.

Comprimento: 2,70 metros



Comprimento: 2,70 metros



A

copritec » CPM 45 AS Módulo de fixação em alumínio anodizado para perfis cobre juntas de dilatação

B = mm	Art.	Acabamento	€/ m	peça ■
45	CPM 450 AS	Alumínio Mate	11,25	20

Modulo fornecido separado da parte plana que é feita à medida.
São necessários dois módulos para completar a junta.
Usar silicone durante a montagem dos módulos com a parte plana.

A

copritec » CPM* AS Inserto de chapa modular em alumínio anodizado fabricada por medida

mm	Art.	Acabamento	€/ m ²	peça ■
B	CPML/AS	Alumínio mate plano	83,88	10
A X B	CPMP/AS	Alumínio Mate angular	92,36	10

A largura da chapa deve ser calculada prevendo 8 mm de expansão para cada módulo CPM 450 AS utilizando a cota de referência 32 mm, como mostra o desenho.
O preço indicado por m2, tendo que calcular a área de desenvolvimento da peça.
Espessura 15/10 protegida com filme removível

A

copritec » CP 80 AS* Alumínio anodizado

B = mm	Art.	Acabamento	€/ m	peça ■	peça ■■
80	CP 80 ASA	Alumínio Mate adesivo	13,66	10	40
80	CP 80 ASN	Alumínio Mate não adesivo	12,14	20	60

L

copritec » CP-OL* Latão Polido

B = mm	Art.	Acabamento	€/ m	peça ■	peça ■■
60	CP 60 OLA	Latão Polido adesivo	21,92	10	30
60	CP 60 OLN	Latão Polido não adesivo	19,94	15	45
80	CP 80 OLA	Latão Polido adesivo	28,08	10	30
80	CP 80 OLN	Latão Polido não adesivo	26,10	15	45
100	CP 100 OLA	Latão Polido adesivo	33,06	10	30
100	CP 100 OLN	Latão Polido não adesivo	31,08	15	45

Espessura 12/10 protegido com filme removível.

I

copritec » CP-IL* Aço Inox Polido

B = mm	Art.	Acabamento	€/ m	peça ■	peça ■■
60	CP 60 ILA	Inox Polido adesivo	13,34	10	30
60	CP 60 ILN	Inox Polido não adesivo	11,67	15	45
80	CP 80 ILA	Inox Polido adesivo	16,69	10	30
80	CP 80 ILN	Inox Polido não adesivo	15,02	15	45
100	CP 100 ILA	Inox Polido adesivo	19,42	10	30
100	CP 100 ILN	Inox Polido não adesivo	17,74	15	45

Espessura 12/10 protegido com filme removível.

■ múltiplos de 10 peças por artigo e acabamento. Separado acresce 10%.



copritec CPM



copritec CP-AS



jointtec GC



jointtec GC



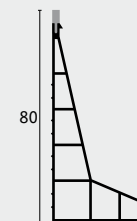
jointtec GT

P jointtec » GC 80 P 23 Coestruso sintético em PVC

H = mm	Art.	* Cor	€/ m	peça ■	peça ■■
80	GC 80 P 23	cinza cimento	3,22	12	480

O módulo principal deve ser colocado preventivamente ao nível desejado, fraccionado geralmente cada 5x5 m e sucessivamente. Proceder ao carregamento da betonilha até à parte superior da junta. Seguindo-se o tradicional polimento com helicóptero.

Comprimento: 2,50 metros e 5,00 metros

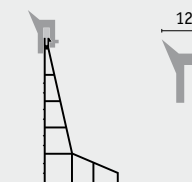


P jointtec » GCP 80 P 23 Guarnição sintética perimetral em Resinflex

B = mm	Art.	* Cor	€/ m	m ■	m ■■
12	GCP 80 P 23	cinza cimento	2,28	100	300

A guarnição acoplada ao módulo principal GC 80 P23 permite realizar uma junta perimetral ao nível que substitui o uso eventual de espuma no rodapé. Limpar a junta depois do tradicional polimento com helicóptero.

Comprimento rolo 100 metros

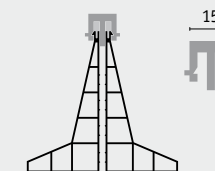


P jointtec » GCR 80 P 23 Guarnição sintética em Resinflex para fraccionamento de betonilhas

B = mm	Art.	* Cor	€/ m	m ■	m ■■
15	GCR 80 P 23	cinza cimento	2,71	100	300

A guarnição acoplada a dois módulos principais GC 80 P23 permite realizar uma junta de fraccionamento em betonilhas. Limpar a junta depois do tradicional polimento com helicóptero.

Comprimento rolo 100 metros

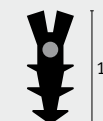


P jointtec » GT 35/55 P 51 Perfil de juntas de corte/fraccionamento em pavimentos industriais.

B = mm	Art.	* Cor	€/ m	m ■	m ■■
3,5/5,5	GT 35/55 P 51	preto	0,61	200	1000

Guarnição munida de um fio de vidro no interior para reduzir o alongamento durante a instalação. Graças á sua forma, adapta-se a juntas de larguras compreendidas entre min. 3,5 mm e Max. 5,5 mm.

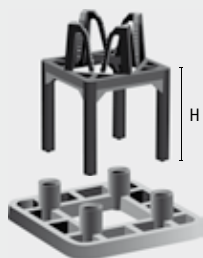
Comprimento rolo 200 metros



■ múltiplos de 10 peças por artigo e acabamento. Separado acresce 10%.

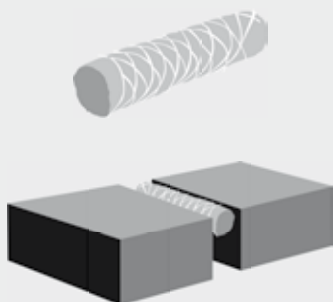
P

Suportes niveladores para malha electrosoldada



H = mm	Art.	Redondo ø mm	Material	€/set	set ■	set ■■
15	DE 15	1,5 - 15	Nylon	20,88	250 pz	16
20	DE 20	1,5 - 15	Nylon	23,30	250 pz	16
25	DE 25	1,5 - 15	Nylon	26,50	250 pz	12
30	DE 30	1,5 - 15	Nylon	29,75	250 pz	12
40	DE 40	1,5 - 15	Nylon	31,91	250 pz	12
50	DE 50	1,5 - 15	Nylon	40,35	250 pz	12
60	DE 60	1,5 - 15	Nylon	43,59	250 pz	8
	DEB	Base de apoio	Nylon	20,98	100 pz	28

Em rolo



Cordão Trançado corta-fogo para juntas de dilatação

Diâmetro	Art.	Junta de ø mm	Material	€/ m	m ■
20	TF 20	10 - 15 mm	Fibras minerais	4,67	30
30	TF 30	15 - 20 mm	Fibras minerais	5,12	30
40	TF 40	20 - 30 mm	Fibras minerais	7,52	30
50	TF 50	30 - 40 mm	Fibras minerais	8,57	25
60	TF 60	40 - 50 mm	Fibras minerais	10,95	25
80	TF 80	50 - 60 mm	Fibras minerais	35,92	20
100	TF 100	60 - 80 mm	Fibras minerais	49,77	20
120	TF 120	80 - 100 mm	Fibras minerais	66,15	20
150	TF 150	100 - 120 mm	Fibras minerais	114,01	20
	TFC	Cola silicada de fixação 7 kg		104,88	1 pz
	TFM	Mastique de fixação 310 ml		10,46	1 pz

Suportes para malha electrosoldada

Cordão corta-fogo

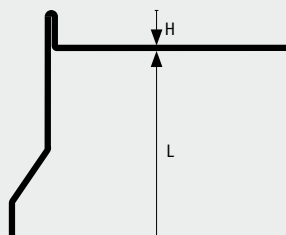
■ múltiplos de 10 peças por artigo e acabamento. Separado acresce 10%.

PERFIS PERIMETRAIS E SISTEMAS PARA TERRAÇOS



Uma gama completa de perfis perimetrais multifunção para varandas e terraços em alumínio lacado em cinco cores e em Aço Inox Polido, ideal para substituir a faixa comum de mármore ou o elemento em 'L' de cerâmica. Elementos de acabamento, ângulo de remate para os bordos de terraços; simples de colocar, os remates externos e as junções, favorecem uma colocação de acordo com regras da arte. Sistemas inovadores para a descarga canalizada de água proveniente das varandas e terraços revestidos com cerâmica ou pedra natural.

Comprimento: 2,70 metros



A border+tec » BBS/BCS-A* Alumínio Lacado


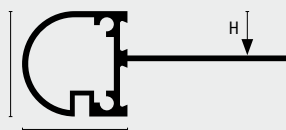
H = mm	*Cor	L = 42 mm	L = 55 mm	L = 75 mm	L = 95 mm
10	11 / 22 / 32 / 62 / 63	BBS 42 A *	BBS 55 A *	BBS 75 A *	BBS 95 A *
12,5	11 / 22 / 32 / 62 / 63	BCS 42 A *	BCS 55 A *	BCS 75 A *	BCS 95 A *
€/ m		14,56	16,76	19,36	22,12
peça ■		10	10	10	10
peça ■■		40	40	40	40
L = mm	Art.	Descrição	€/ peça	peça ■	
L *	BBSE/BCSE-A*	Remate externo	23,90	10	
L *	BBSG/BCSG-A*	Remate junção	4,70	10	

*codigo cor: 11= branco puro, 22= cinza pastel, 32= bege escuro, 62= terracota, 63= castanho escuro.

I border+tec » BBS/BCS-IL Aço Inox Polido AISI 304 - DIN 1.4301

H = mm	Acabamento	L = 42 mm	L = 55 mm	L = 75 mm	L = 95 mm
10	Inox AISI 304	BBS 42 IL	BBS 55 IL	BBS 75 IL	BBS 95 IL
12,5	Inox AISI 304	BCS 42 IL	BCS 55 IL	BCS 75 IL	BCS 95 IL
€/ m		23,97	27,04	30,11	33,48
peça ■		10	10	10	10
peça ■■		40	40	40	40
L = mm	Art.	Descrição	€/ peça	peça ■	
L *	BBSE/BCSE-IL	Remate externo	35,74	10	
L *	BBSG/BCSG-IL	Remate junção	5,79	10	

Comprimento: 2,70 metros



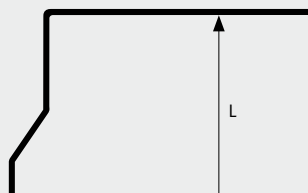
A border+tec » BR-A* Alumínio Lacado

H = mm	Art.	Acabamento	€/ m	peça ■	peça ■■
8	BR 80 A*	11 / 22 / 32 / 62 / 63	13,09	10	40
10	BR 100 A*	11 / 22 / 32 / 62 / 63	13,09	10	40
L = mm	Art.	Descrição	€/ peça	peça ■	
L *	BRE 80/100 A*	Remate externo	10,19	10	
L *	BRG 80/100 A*	Remate junção	4,48	10	

*codigo cor: 11= branco puro, 22= cinza pastel, 32= bege escuro, 62= terracota, 63= castanho escuro.

O ângulo externo e as junções adaptam-se a ambas as alturas.


Comprimento: 2,70 metros



I border+tec » BOS-IL Aço Inox Polido AISI 304 - DIN 1.4301

	Acabamento	L = 42 mm	L = 55 mm	L = 75 mm	L = 95 mm
	Aço Inox Polido	BOS 42 IL	BOS 55 IL	BOS 75 IL	BOS 95 IL
€/ m		23,05	25,50	28,58	31,65
peça ■		10	10	10	10
peça ■■		40	40	40	40
L = mm	Descrição	Art	€/ peça	peça ■	
L *	Remate externo	BOSE-IL	35,74	10	
L *	Remate junção	BOSG-IL	5,79	10	

☒ múltiplos de 10 peças por artigo e acabamento. Separado acresce 10%.




border+tec BBS



border+tec remates e junções

border+tec BR





bordertec BOS



bordertec B0

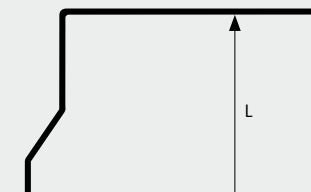
A bordertec » B0S-A* Alumínio Lacado

*Cor	L = 42 mm	L = 55 mm	L = 75 mm	L = 95 mm
11 = branco puro	BOS 42 A 11	BOS 55 A 11	BOS 75 A 11	BOS 95 A 11
22 = cinza pastel	BOS 42 A 22	BOS 55 A 22	BOS 75 A 22	BOS 95 A 22
32 = bege escuro	BOS 42 A 32	BOS 55 A 32	BOS 75 A 32	BOS 95 A 32
62 = terracota	BOS 42 A 62	BOS 55 A 62	BOS 75 A 62	BOS 95 A 62
63 = castanho escuro	BOS 42 A 63	BOS 55 A 63	BOS 75 A 63	BOS 95 A 63
€/ m	13,66	15,60	17,92	20,47
peça ■	10	10	10	10
peça ■■	40	40	40	40
L = mm	Descrição	Art	€/ peça	peça ■
L *	Remate externo	BOSE-A*	23,90	10
L *	Remate junção	BOSG-A*	4,70	10

*codigo cor: 11= branco puro, 22= cinza pastel, 32= bege escuro, 62= terracota, 63= castanho escuro.

Apto para ser utilizado também como elemento de drenagem debaixo da membrana. (Ver foto drenagem inferior pag. 70)

Comprimento: 2,70 metros

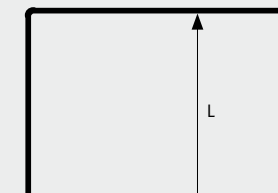


A bordertec » B0-A* Alumínio Lacado

*Cor	L = 30 mm	L = 42 mm	L = 55 mm	L = 75 mm	L = 95 mm
11 = branco puro	B0 30 A 11	B0 42 A 11	B0 55 A 11	B0 75 A 11	B0 95 A 11
22 = cinza pastel	B0 30 A 22	B0 42 A 22	B0 55 A 22	B0 75 A 22	B0 95 A 22
32 = bege escuro	B0 30 A 32	B0 42 A 32	B0 55 A 32	B0 75 A 32	B0 95 A 32
62 = terracota	B0 30 A 62	B0 42 A 62	B0 55 A 62	B0 75 A 62	B0 95 A 62
63 = castanho escuro	B0 30 A 63	B0 42 A 63	B0 55 A 63	B0 75 A 63	B0 95 A 63
€/ m	11,74	12,44	14,49	16,71	18,81
peça ■	10	10	10	10	10
peça ■■	40	40	40	40	40
L = mm	Descrição	Art.	€/ peça	peça ■	
L *	Remate externo	BOE-A*	19,25	10	
L *	Remate junção	BOG-A*	4,48	10	

*codigo cor: 11= branco puro, 22= cinza pastel, 32= bege escuro, 62= terracota, 63= castanho escuro.

Comprimento: 2,70 metros



I bordertec » B0-IL Aço Inox Polido AISI 304 - DIN 1.4301

Acabamento	L = 30 mm	L = 42 mm	L = 55 mm	L = 75 mm	L = 95 mm
Aço Inox Polido	B0 30 IL	B0 42 IL	B0 55 IL	B0 75 IL	B0 95 IL
€/ m	20,89	22,12	24,27	27,04	29,80
peça ■	10	10	10	10	10
peça ■■	40	40	40	40	40
L = mm	Descrição	Art.	€/ peça	peça ■	
L *	Remate externo	BOE-IL	28,63	10	
L *	Remate junção	BOG-IL	5,31	10	



11
Branco
puro



22
Cinza
pastel



32
Bege
escuro



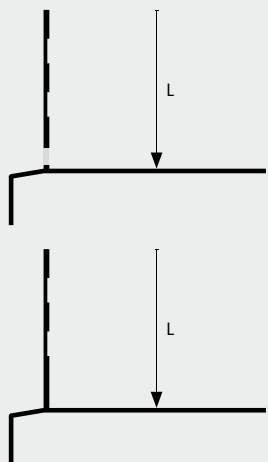
62
Terracota



63
Castanho
escuro

☒ múltiplos de 10 peças por artigo e acabamento. Separado acresce 10%.

Comprimento: 2,70 metros



A bordertec » BD-A* Alumínio Lacado com furos de drenagem

L = mm	Art.	Acabamento	€/ m	peça ■	peça ■■
55	BD 55 A*	11 / 22 / 32 / 62 / 63	23,76	10	40
75	BD 75 A*	11 / 22 / 32 / 62 / 63	25,64	10	40
L = mm	Art.	Descrição	€/ peça	peça ■	
L *	BDE - A*	Remate externo	29,13	10	
L *	BDG - A*	Remate junção	5,63	10	

*codigo cor: 11= branco puro, 22= cinza pastel, 32= bege escuro, 62= terracota, 63= castanho escuro.

Perfil para utilizar necessariamente com a membrana de drenagem DRAINTEC 8 na pag. 70

A bordertec » BDC-A* Alumínio Lacado sem furos de drenagem


L = mm	Art.	Acabamento	€/ m	peça ■	peça ■■
55	BDC 55 A*	11 / 22 / 32 / 62 / 63	20,93	10	40
75	BDC 75 A*	11 / 22 / 32 / 62 / 63	22,82	10	40
L = mm	Art.	Descrição	€/ peça	peça ■	
L *	BDCE - A*	Remate externo	27,34	10	
L *	BDG - A*	Remate junção	5,63	10	

*codigo cor: 11= branco puro, 22= cinza pastel, 32= bege escuro, 62= terracota, 63= castanho escuro.

Serve como cofragem para o material cimentício em caso de impermeabilização com telas líquidas.

I copidrain » PD-IS Grelha de drenagem em Aço Inox escovado AISI 304 com aro, para aplicação com cola

A x B	H = mm	Art.	Acabamento	€/ peça	peça ■
100 x 100	8	PD 100/8 IS	Aço Inox Escovado	40,96	10
100 x 100	10	PD 100/10 IS	Aço Inox Escovado	41,75	10
150 x 150	8	PD 150/8 IS	Aço Inox Escovado	45,90	10
150 x 150	10	PD 150/10 IS	Aço Inox Escovado	46,68	10
200 x 200	8	PD 200/8 IS	Aço Inox Escovado	50,83	10
200 x 200	10	PD 200/10 IS	Aço Inox Escovado	51,62	10



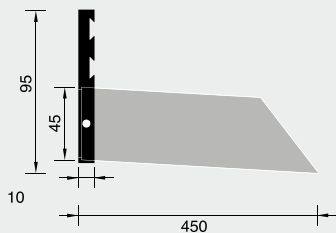
A new moduldrain » MD 45 AS Drenagem modular em Alumínio anodizado mate

H = mm	Art.	Acabamento	€/ peça	peça ■	peça ■■
10	MD 45 AS	Alumínio anodizado mate	71,72	10	40

Modul Drain é constituído por dois elementos separados, fixos por dois parafusos permitindo aplicar directamente em obra, o comprimento do tubo á vista depende de necessidades ou das exigências.

Compõe-se por uma placa para fixação melhorando a ancoragem da mesma, adaptável à mais variada espessura dos mosaicos, equipada com um orifício calibrado para inserir o tubo de drenagem após o corte desejado.

Comprimento tubo: 450 mm
Ø tubo: 45 mm




☒ múltiplos de 10 peças por artigo e acabamento. Separado acresce 10%.



bordertec BD


copidrain PD



moduldrain MD



MEMBRANA DE ISOLAMENTO, DESACOPLAMENTO E DRENAGEM




Membrana isolante e desacoplante em polietileno para a colocação de mosaicos, com ligações, conexões e junções, ideal para uma colocação de acordo com as regras da arte mesmo sobre suportes difíceis ou irregulares. Lâminas e substratos para o tradicional piso de madeira e laminados, elementos de fraccionamento perimetral. Um inovador sistema de drenagem de elevadas prestações técnicas para a colocação de pavimentos exteriores. Uma solução eficaz para a precoce degradação de varandas e terraços, devido à presença de água de infiltração e de condensação no interior das betonilhas.

 profilitec

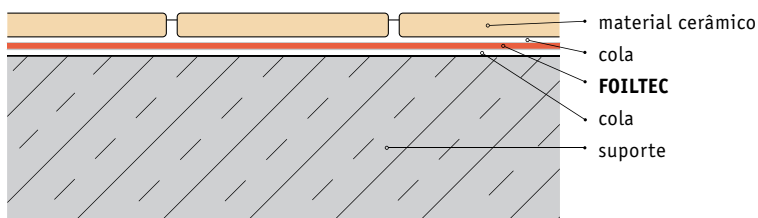
Comprimento rolo 1x30 m



Apenas com a correcta execução das ligações e das junções assegura um resultado impecável.



A membrana **Foiltec** é composta por um filme em polietileno de 0.5 mm acoplado com um tecido sintético em ambos os lados o que torna o sistema compatível com o cimento cola para a cerâmica. **Foiltec** pode-se utilizar para pavimento e revestimento e actua, além de membrana de impermeabilização, também como desacoplamento e barreira de vapor.



foiltec » Membrana isolante espessura 0,5 mm em polietileno compatível com cimento cola para material cerâmico

H x L	Art.	Material	€/ m ²	rolo ■	rolos ■■
1 x 30 m	FOILTEC/05	PE Polietileno acoplável sobre dois lados	12,23	1	33

foiltec » Banda impermeável para juntas com largura de 15 cm para junções e remates perimetrais

H x L	Art.	Material	€/ m	rolo ■	rolos ■■
0,15 x 30 m	FOILTEC/15	PE Polietileno acoplável sobre dois lados	2,65	1	10

foiltec » Remate ângulo interno em polietileno acoplado pré-formado

Art.	Material	€/ peça	rolo ■	rolos ■■
FOILTEC/I	PE acoplado pré-formado	11,62	1	10

foiltec » Remate ângulo externo em polietileno acoplado pré-formado

Art.	Material	€/ peça	rolo ■	rolos ■■
FOILTEC/E	PE acoplado pré-formado	11,62	1	33

foiltec » Remate para tubos em polietileno acoplado pré-formado

Art.	Material	€/ peça	rolo ■	rolos ■■
FOILTEC/T20	Junção para tubos Ø 20 mm	5,28	1	10
FOILTEC/T150	Junção para tubos Ø 150 mm	11,62	1	10

foiltec » Cola para junções, banda e remates


Art.	Material	€/ Kg	peça ■	peça ■■
FOILTEC/KOL	Cimento cola	7,57	1	10

foiltec » Mastique elástico polímero de MS. Para juntas, bandas e remates.

Art.	Material	€/ peça	peça ■	peça ■■
310 ml FOILTEC/MS	Polímero de MS	16,10	1	33




foiltec membrana




foiltec/E

foiltec/I



foiltec/T



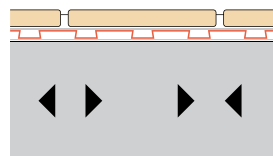
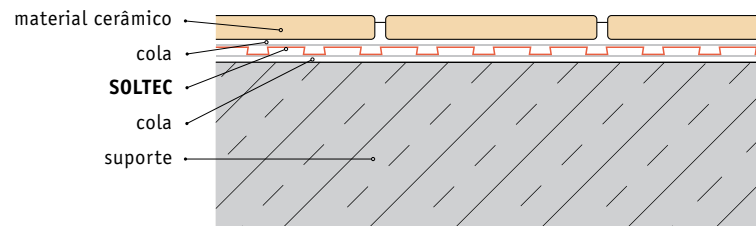


soltec

soltec » Membrana para colocação de pavimentos em cerâmica

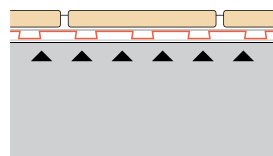
H = mm	Art.	Material	€/ m ²	rolo ■	rolos ■■
3	SOLTEC	PE Polietileno acoplável sobre dois lados	12,21	1	6

Comprimento rolo 1 x 30 m



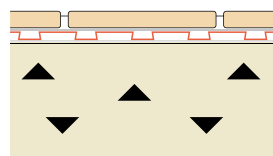
Separação e compensação das tensões

Soltec, separando o pavimento do suporte, compensa e reduz as inevitáveis tensões que são criadas. A diferença de temperatura, o movimento estático e a evaporação de humidade das betonilhas geram frequentemente fissuração que com o uso de **Soltec** fica localizada debaixo da membrana agindo esta como compensador de tensões.



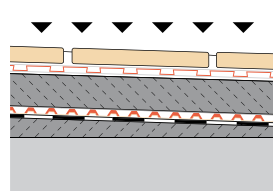
Compensação das tensões de vapores

A estrutura reticula na parte inferior do **Soltec** permitindo a evaporação da humidade da betonilha compensando a tensão do vapor favorecendo a ventilação. A utilização da membrana **Soltec** permite colocar o revestimento sem esperar a cura total da betonilha reduzindo o tempo de execução graças à sua função de desacoplamento.



Suportes diversos e difíceis, pavimentos aquecidos (radiante)

A utilização de **Soltec** permite aplicar revestimentos cerâmicos sobre vários suportes como betonilhas ou anidrite, pavimentos aquecidos (radiante) e gesso cartonado. Nos casos particulares é necessário verificar a compactibilidade da cola usada entre o suporte e a membrana **Foltec**.



Terraços com a tela impermeabilizante e sistema de drenagem



Soltec é composto por um material impermeável, todavia é difícil garantir a total impermeabilização na zona das junções perimetrais ao qual se aconselha a aplicação de uma banda de remate/junção **Foiltec**. Este procedimento deve ser seguido igualmente em todos os ângulos.

Na realização dum terraço de acordo com as regras da arte deve prever-se a aplicação de um drenagem debaixo da betonilha e em contacto directo com o sistema de impermeabilização que garanta a perfeita estanqueidade da água (ex. Telas betuminosas ou PVC)

A utilização de **Soltec** nesta situação protege a betonilha da humidade e garante a compensação das tensões que se geram pelo motivo das variações térmicas que danificam as varandas e terraços.

Rullo » rolo compactador para favorecer a colagem entre membrana e o suporte

Art.	Descrição	€/ pz
6000/50	Rolo em Aço Inox de 50 Kg.	633,00



Comprimento rolo 1x15 m

drain+tec 8 » Membrana de drenagem em polietileno com alvéolos em pirâmide, com tecido sintético filtrante

H = mm	Art.	Condições	€/ m ²	rolo ■	rolos ■■
8	DRAINTEC 8	No nosso armazém	9,97	1	6

Resistente, eficaz, económico, fácil de colocar.



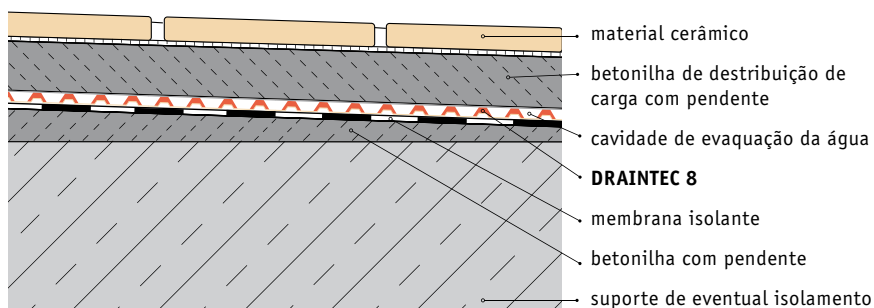
A causa principal de danos relevantes na execução de terraços, varandas e betonilhas externas é a presença da água. A água infiltra-se inevitavelmente no interior da betonilha fluindo para baixo, estagnando-se em contacto com a impermeabilização. A infiltração da água na betonilha é determinante, em presença de factores externos, dois fenómenos principais:



O aumento da temperatura nos meses de verão provoca o ascendente capilar da água presente na betonilha, que transporta para a superfície os sais presentes no cimento determinando o aparecimento das eflorescências.



O aumento dos sais no exterior constitui também um indicador claro da progressiva degradação da betonilha, perdendo dia após dia a sua consistência, ficando no final reduzida a simples areia.




drain+tec 8 membrana drenante



Perfil bordertec serie BBS



Perfil bordertec drenante serie BD



Particular da membrana



Realização perfeita



supporti

supporti



bandtec 12



P **suportes de Plástico** » para lajetas, placas e pedras

H = mm	Art.	Descrição	€/ set	set ■	set ■■
13	8010/set	Suporte em Polipropilene	90,56	250 pz	12
3	8011/set	Espessura em Polipropilene	19,10	100 pz	12

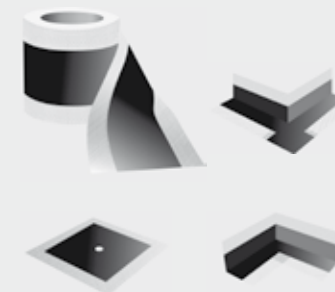
P **suportes de Plástico** » para apoio de lajetas, placas e pedra com auxílio de argamassa de cimento

H = mm	Art.	Descrição	€/ set	set ■	set ■■
20	8020/set	Suporte em Polipropilene	39,50	50 pz	12
3	8021/set	Distânciador em +	21,07	200 pz	12

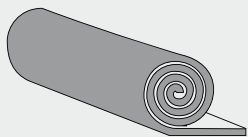


bandtec » Elastômero termoplástico impermeável

H x L	Art.	Descrição	€/ m	rolo ■
0,12x50 m	BANDTEC/12	Rolo H 120 m	3,10	1
	Art.	Descrição	€/ peça	peça ■
	BANDTEC/I	Ângulo interno	6,97	10
	BANDTEC/E	Ângulo Externo	6,97	10
120x120	BANDTEC/T	Remate para tubos	4,82	10



Rolo: H 1,0 x L 25,0 m
Ideal como base para pisos
de madeira flutuante.



polifoam » Polietileno expandido de célula fechada

H = mm	Art.	Material	€/ m ²	rolo ■	rolos ■■
2	PFF 20 HD	Polietileno + folha HDPE	2,00	4	

Valor para a quantidade máxima de 200 m². Para quantidades superiores acresce o custo dos Portes.

polifoam » Polietileno expandido de célula fechada com folha de alumínio

H = mm	Art.	Material	€/ m ²	rolo ■	rolos ■■
2	PFF 20 HDA	Polietileno + folha de Alumínio	3,06	4	

Valor para a quantidade máxima de 200 m². Para quantidades superiores acresce o custo dos Portes.

polifoam » Membrana em borracha + espuma de polietileno expandido absorvente acústico, para colocação em pavimentos.

H = mm	Art.	Material	€/ m ²	rolo ■	rolos ■■
2,5	PFF 25 HGF	Sistema composto de materiais sintéticos estratificados	9,66	1	24

Rolo: h 1,0 L x 10,0 m
Ideal como fundo, quando se requer
uma redução acustica na colocação de
pavimentos flutuantes.

Membrana com películas em filme de
sobreposição e fita auto - adesiva para
facilitar a junção.

Largura sobreposta: 60 mm
Fita adesiva: 25 mm

Descrição	Valor
Espessura total da membrana	2,5 mm
Peso total da membrana	1,6 Kg/m ²
1º Camada di polietileno expandido	2 mm com densidade 60 kg/m ³
2º Camada de borracha preta	1,3 Kg/m ³ espessura 0,75 mm
3º Camada filme PELD com auto adesivo	150 µ

polifoam » Polietileno expandido de célula fechada para perimetros

S x H	Art.	Material	€/ m	rolos ■	rolos ■■
6 x 100	PF 60	Polietileno em rolo	0,44	10	80
10 x 100	PF 100	Polietileno em rolo	0,79	10	80

Valor para a quantidade máxima de 200 m². Para quantidades superiores acresce o custo dos Portes.

Comprimento rolo 50 metros




polifoam HD



polifoam HDA



polifoam PF



polifoam HGF

RODAPÉS E PROTECÇÃO MURAL



Um programa completo de rodapés técnicos em alternativa aos comuns rodapés de madeira delicados e sensíveis à humidade e aos rodapés de cerâmica nem sempre com peças especiais disponíveis.

A série inovadora de rodapés “WALLPROTECTION-bicolor design” permite uma combinação de cores e de acabamentos fora do comum.

A gama completa-se com um sistema coordenado “WALLPROTECTION-bicolor design” de protecção mural em material plástico anti-bactéria para aplicar onde se pretende manter protegidas as paredes dos edifícios públicos em geral.

 profilitec

Comprimento: 2,00 / 4,00 metros

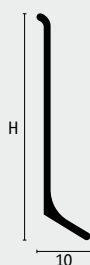
**A** rodapé » BA 400 AS* Alumínio anodizado

new

H = mm	Art.	Acabamento	€/m	peça ■	peça ▣
40	BA 400 ASN	Alumínio Mate	7,72	20	60
40	BA 400 ASS	Alumínio Anodizado escovado	8,71	20	60
40	BA 400 ASB	Alumínio Cromado Brilhante	9,58	20	60

Cápsula Universal Externa, Interna e terminal disponível em Outubro 2009.

Comprimento: 2,00 / 4,00 metros

**A** rodapé » BA-AS* Alumínio anodizado mate

H = mm	Art.	Acabamento	€/m	peça ■	peça ▣
60	BA 600 ASN	Alumínio Mate não adesivo	6,75	30	90
60	BA 600 ASA	Alumínio Mate adesivo	8,30	30	90
80	BA 800 ASN	Alumínio Mate não adesivo	8,63	30	90
80	BA 800 ASA	Alumínio Mate adesivo	10,19	30	90
100	BA 1000 ASN	Alumínio Mate não adesivo	11,51	30	90
100	BA 1000 ASA	Alumínio Mate adesivo	13,06	30	90

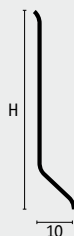
Remates em plástico €/peça 2,77: Interno BAI-PS / Externo BAE-PS / Terminal BAT-PS – set = 1 Dir. + 1 Esq.

Lacado RAL sobre consulta para encomenda mínima de 200 ml acresce €/m 3,26.

Para estas cores não estarão disponíveis peças de remate.

Comprimento: 2,70 metros

▣ MATLINE/ESCOVADO
Cod BA-IS + €/m 2,40

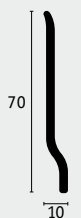
**I** rodapé » BA-IL* Aço Inox Polido AISI 304 - DIN 1.4301

▣ H = mm	Art.	Acabamento	€/m	peça ■	peça ▣
60	BA 600 ILN	Inox Polido não adesivo	10,43	20	60
60	BA 600 ILA	Inox Polido adesivo	12,10	20	60
80	BA 800 ILN	Inox Polido não adesivo	14,23	20	60
80	BA 800 ILA	Inox Polido adesivo	15,91	20	60

Espessura 10/10.

Remates em plástico cor "inox" €/peça 4,10: Interna BAI-PI / Externa BAE-PI / Terminal BAT-PI

Comprimento: 2,00 metros

**P** rodapé » BA 700 P* PVC expandido

H = mm	Art.	Cor	€/m	peça ■	peça ▣
70	BA 700 P 12	Branco	1,73	100	600
70	BA 700 P 22	Cinza	1,73	100	600
70	BA 700 P 51	Preto	1,73	100	600
70	BA 700 P 79	Nogueira	1,73	100	600

Artigo não separável.

▣ múltiplos de 10 peças por artigo e acabamento. Separado acresce 10%.



rodapé BA



rodapé BA-AS



rodapé BA-IL



rodapé BI 700



rodapé BI 800

rodapé BF



PS

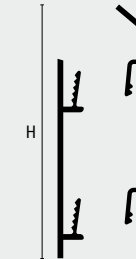


A rodapé » BI-ASN de encaixe em Alumínio anodizado mate

H = mm	Art.	Acabamento	€/ m	peça ■	peça ■■
70	BI 700 ASN	Alumínio Mate	7,67	30	90
100	BI 1000 ASN	Alumínio Mate	10,94	30	90
Art.	Descrição	€/ peça	peça ■		
BIS 20 ANF	Suportes de alumínio furados	0,30	40		
BII 700 PS	Remate interno em Plástico	2,77	10		
BIE 700 PS	Remate externo em Plástico	2,77	10		
BIT 700 PS	Remate terminal em Plástico	2,77	10		

Suportes não incluídos, devem ser encomendados separadamente – sugerimos, 2 a 3 peças/m.
Remates terminais BIT em conjunto de = 1 Dir. + 1 Esq. Lacado RAL sobre consulta para encomenda mínima de 200 m acresce €/m 3,26. Para estas cores não estarão disponíveis peças de remate.

Comprimento: 2,00 / 4,00 metros

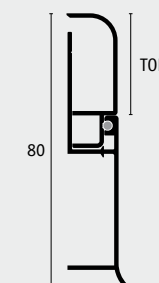


A rodapé » BIB/BI 800* de encaixe em alumínio /alumínio e alumínio/madeira com efeito bicolor

H = mm	Art.	Acabamento	€/ m	peça ■	peça ■■
50	BIB 800 ASN	BASE Alumínio Mate	9,15	20	60
30	BI 800 ASN	TOP Alumínio Mate	5,18	20	60
30	BI 800 A 50	TOP Alumínio Antracite	6,37	20	60
30	BI 800 RO	TOP Carvalho Lacado	10,16	20	60
30	BI 800 RON	TOP Carvalho Natural	9,35	20	60

Remates em plástico €/peça 2,77: Interno BII 800 PS / Externo BIE 800 PS. Terminal BIT 800 PS, em conjunto de 1 Dir. + 1 Esq. Lacado RAL sobre consulta para encomenda mínima de 200 m acresce €/m 3,26. Para estas cores não estarão disponíveis peças de remate.

Comprimento: 2,00 / 4,00 metros

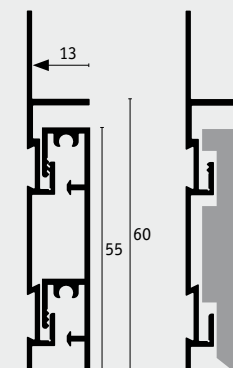


A rodapé BF* » Plano Design” apuramado á parede. Alumínio/Alumínio e Alumínio/Madeira

H = mm	Art.	Acabamento	€/ m	peça ■	peça ■■
60	BF 600 ASN	BASE Alumínio Mate	9,79	20	60
55	BF 550 ASN	TOP Alumínio Mate	8,69	20	60
55	BF 550 AM 11	TOP Alumínio Branco mate	9,98	20	60
55	BF 550 RON	TOP Carvalho Natural	13,08	20	60
55	BF 550 RO	TOP Carvalho Lacado	14,15	20	60
Art.	Acabamento	€/ peça	set ■	set ■■	
BFC 550 AS	Remate Alumínio Mate	6,94	5 pz	20	
BFC 550 AM 11	Remate Alumínio Branco mate	6,94	5 pz	20	

Set não separável. *Externo e Terminal.

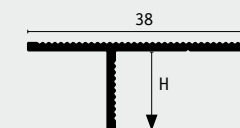
Comprimento: 4,00 metros



A PS 130 AS » Perfil para gesso cartonado Alumínio anodizado mate

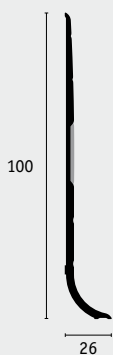
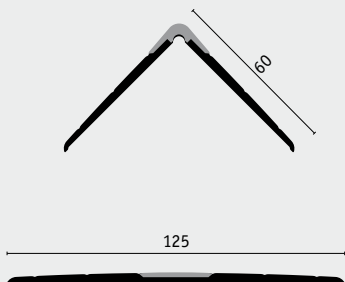
H = mm	Art.	Acabamento	€/ m	peça ■	peça ■■
13	PS 130 AS	Alumínio anodizado mate	4,41	30	90

Comprimento: 2,70 metros

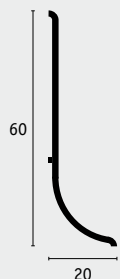


☒ Múltiplos de 10 peças por artigo e acabamento. Separado acresce 10%

Comprimento: 2,70 metros



Comprimento: 2,70 metros



P wallprotection » WA 60 P* Resina sintética Toda a massa colorida Resintop

A x B	Art.	Cor	€/ m	peça ■	peça ■■
60x60	WA 60 P 11/21	Branco/Insero cinza	9,35	15	150
60x60	WA 60 P 81/51	Mate/Insero preto	11,64	15	150
60x60	WA 60 P 11/PF	Branco/Insero fotoluminescente	12,92	15	150

16 Cores disponíveis sobre consulta, min. 1500 m ver cores disponíveis para series RJ-P pag. 40 que podem ser acoplados para obter um efeito bicolor.

P wallprotection » WP 125 P* Resina sintética Toda a massa colorida Resintop

B = mm	Art.	Cor	€/ m	peça ■	peça ■■
125	WP 125 P 11/21	Branco/Insero cinza	9,35	20	200
125	WP 125 P 81/51	Mate/Insero preto	11,64	20	200
125	WP 125 P 11/PF	Branco/Insero fotoluminescente	12,92	20	200

16 Cores disponíveis sobre consulta, min. 1500 m ver cores disponíveis para series RJ-P pag. 40 que podem ser acoplados para obter um efeito bicolor. Sobre consulta disponível em comprimento de 4,00 metros, com encomenda mínima de 1500 m.

P wallprotection » WB 100 P* Resina sintética Toda a massa colorida Resintop

B = mm	Art.	Cor	€/ m	peça ■	peça ■■
100	WB 100 P 11/21	Branco/Insero cinza	5,99	20	200
100	WB 100 P 81/51	Mate/Insero preto	7,96	20	200
100	WB 100 P 11/PF	Branco/Insero fotoluminescente	8,70	20	200

16 Cores disponíveis sobre consulta, min. 1500 m ver cores disponíveis para series RJ-P pag. 40 que podem ser acoplados para obter um efeito bicolor. Sobre consulta disponível em comprimento de 4,00 metros, com encomenda mínima de 1500 m.

Pode ser colado ao pavimento de PVC com cola a frio específica.

P sanitec » IC 60 P11 Resina sintética Toda a massa colorida Resinil

A x B	Art.	Cor	€/ m	peça ■	peça ■■
20 x 60	IC 60 P 11	branco puro	5,09	40	120



proteção WP

angular WA



rodapé WB



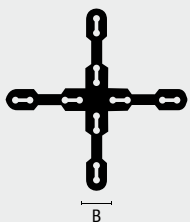
☒ Múltiplos de 10 peças por artigo e acabamento. Separado acresce 10%

ACESSÓRIOS PARA A COLOCAÇÃO E SISTEMA BINÁRIO



Há frequentes situações em que mesmo um pequeno detalhe é capaz de resolver rapidamente e com sucesso um problema de colocação ou simplesmente de acelerar o trabalho dos aplicadores, evitando longas operações de retoques ou ajustes.

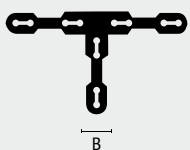
Para complementar a vasta gama de perfis, propomos portanto também uma série de outros artigos e acessórios vários para colocação, ideal para responder eficazmente a todas as exigências do sector profissional, da grande distribuição e do bricolage “faça você mesmo”.



P distanciador » DIC em “+”

B = mm	Art.	Material	€/ set	set ■	set ■■
1	DIC 10	Polipropileno set 500 pz.	3,65	60	720
2	DIC 20	Polipropileno set 500 pz.	3,69	60	720
3	DIC 30	Polipropileno set 500 pz.	4,22	50	600
4	DIC 40	Polipropileno set 500 pz.	4,41	40	480
5	DIC 50	Polipropileno set 500 pz.	4,70	40	480
7	DIC 70	Polipropileno set 500 pz.	7,44	15	180
10	DIC 100	Polipropileno set 500 pz.	12,51	10	120

Confeccionados em contentores de cartão “self-service” para exposição.



P distanciador » DIC em “T”

B = mm	Art.	Material	€/ set	set ■	set ■■
1	DIT 10	Polipropileno set 500 pz.	3,65	60	720
2	DIT 20	Polipropileno set 500 pz.	3,69	60	720
3	DIT 30	Polipropileno set 500 pz.	4,22	50	600
4	DIT 40	Polipropileno set 500 pz.	4,41	40	480
5	DIT 50	Polipropileno set 500 pz.	4,70	40	480
7	DIT 70	Polipropileno set 500 pz.	7,44	15	180
10	DIT 100	Polipropileno set 500 pz.	12,51	10	120

Confeccionados em contentores de cartão “self-service” para exposição.



P cunhas » DIS

H = mm	Art.	Material	€/ set	set ■	set ■■
5	DIS 50	Polipropileno set 500 pz.	4,22	50	600

Confeccionados em contentores de cartão “self-service” para exposição.

Grelha frontal para rápida verificação de stock.

Desenho	Conteúdo	Artigo	Medida	Peças/conj.	Nºconj.
	<input type="checkbox"/>	DIC 10	1 mm	500	60
	<input type="checkbox"/>	DIC 20	2 mm	500	60
	<input type="checkbox"/>	DIC 30	3 mm	500	50
	<input checked="" type="checkbox"/>	DIC 40	4 mm	500	40
	<input type="checkbox"/>	DIC 50	5 mm	500	40
	<input type="checkbox"/>	DIC 70	7 mm	500	15
	<input type="checkbox"/>	DIC 100	10 mm	500	10

Desenho	Conteúdo	Artigo	Medida	Peças/conj.	Nºconj.
	<input type="checkbox"/>	DIT 10	1 mm	500	60
	<input type="checkbox"/>	DIT 20	2 mm	500	60
	<input type="checkbox"/>	DIT 30	3 mm	500	50
	<input type="checkbox"/>	DIT 40	4 mm	500	40
	<input type="checkbox"/>	DIT 50	5 mm	500	40
	<input type="checkbox"/>	DIT 70	7 mm	500	15
	<input type="checkbox"/>	DIT 100	10 mm	500	10

Desenho	Conteúdo	Artigo	Medida	Peças/conj.	Nºconj.
	<input type="checkbox"/>	DIS 50	5 mm	500	50



distanciador





entrytec BU



magneti



A entrytec » BU 18/23 AS Perfil para tapetes de entrada reversível

H + H ¹	Art.	Acabamento	€/ m	peça ■	peça ■■
18/23	BU 18/23 AS	Alumínio Mate	7,56	10	60

L entrytec » BU 18/23 ON Perfil para tapetes de entrada reversível

H + H ¹	Art.	Acabamento	€/ m	peça ■	peça ■■
18/23	BU 18/23 ON	Latão natural	20,38	10	60

entrytec » Acessórios de montagem de Perfis para tapetes, serie BU*

Art.	Descrição	€/peça	peça ■
BUS 20 ON	Barra de fixação - Latão	2,15	10
BUI 20 AN	Esquadro angular interno -Alumínio	1,15	10

BUS 20 ON 1 cada 30-50 cm BUI 20 AN 1 cada ângulo.

magneti » Para painel de acesso e inspeção em material cerâmico

Art.	Descrição	€/set	set ■	set ■■
MAG	4 magnéticos + 4 bases	8,78	10	200

Confeção em conjunto de 4 magnéticos + 4 bases.
Para todo o tipo e dimensão de revestimento cerâmico.

L coprifilo » em Latão

B = mm	Art.	Acabamento	€/ m	peça ■	peça ■■
31	STC 30 OLA	Latão Polido Adesivo	14,08	20	60
31	STC 30 OLN	Latão Polido não Adesivo	12,74	20	60

A peso+tec » Pesos em alumínio para cortinas

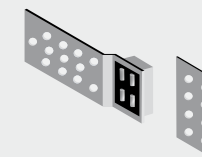
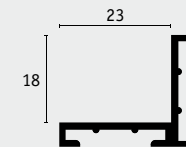
B x H = mm	Art.	Acabamento	€/ m	peça ■	peça ■■
4 x 30	PS 30 AN	Alumínio Natural	5,78	20	100

listelli » para alcatifa em tensão

B = mm	Art.	Acabamento	€/ m	peça ■	peça ■■
25	LI 1110	multistrato com fixadores	0,98	100	500

Artigo não separável


Comprimento: 2,70 metros



Comprimento: 2,70 metros



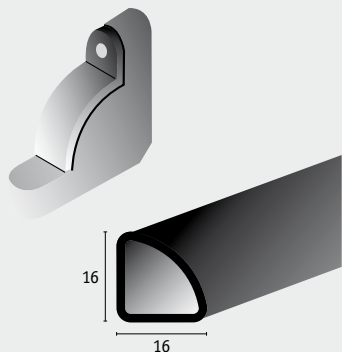
Comprimento: 2,00 e 4,00 metros



Comprimento: 1,52 metros



Comprimento: 3 metros



L suporte » em Latão para tubo triangular

Art.	Acabamento	€/ set	peça ■	peça ■■
STR 13 OL SET	Latão Polido set (Direito + Esquerdo)	19,98	10	100

A tubo » triangular em Alumínio dourado brilhante

A x B	Art.	Acabamento	€/ m	peça ■	peça ■■
16 x 16	TTR 16 AO	Alumínio Dourado Brilhante	8,46	20	60

L tubo » tubo triangular em Latão polido

A x B	Art.	Acabamento	€/ m	peça ■	peça ■■
16 x 16	TTR 16 OL	Latão Polido	22,45	10	30

L suporte » em Latão para tubo redondo

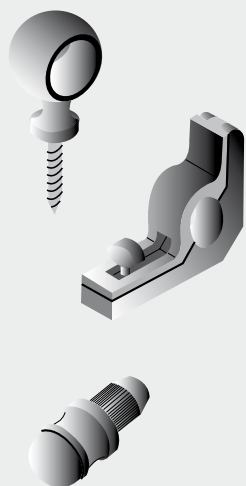
Diâmetro	Art.	Acabamento	€/ peça	peça ■	peça ■■
ø 12	SUP 12 OL	Latão Polido	1,42	100	500
ø 14	SUP 14 OL	Latão Polido	1,56	100	500
ø 16	SUP 16 OL	Latão Polido	1,90	100	500
ø 12	SUP 12 OC	Latão Cromado	2,57	100	500

L suporte » em Latão com dobradiça

Diâmetro	Art.	Acabamento	€/ peça	peça ■	peça ■■
ø 12	CER 12 OL	Latão Polido	5,72	50	200
ø 14	CER 14 OL	Latão Polido	6,16	50	200
ø 16	CER 16 OL	Latão Polido	8,45	50	200

L topo » Topos em latão para fechar tubos

Diâmetro	Art.	Acabamento	€/ peça	peça ■	peça ■■
ø 11	TAP 11 OL	Latão Polido	0,55	100	600
ø 13	TAP 13 OL	Latão Polido	0,74	100	600
ø 15	TAP 15 OL	Latão Polido	1,12	100	600
ø 11	TAP 11 OC	Latão Cromado	1,44	100	600




tubo Triângular OL



Tubo Redondo OL

tubo Redondo ASB



tubo triangular OL



A

tubo » em Alumínio anodizado pré-cortado Art. T10-A0* (Definir o diâmetro e o comprimento, ex.: T10 11 A0 100).

Diâmetro	Acabamento	€/ peça de 80 cm	€/ peça de 90 cm	€/ peça de 100 cm	€/ peça de 120 cm
ø 11	Alumínio Dourado	5,32	5,82	6,38	7,39
ø 13	Alumínio Dourado	5,76	6,45	6,89	8,27
ø 15	Alumínio Dourado	7,01	7,57	8,15	9,32
peça ■		50	50	50	50
peça ▣		150	150	150	150

L

tubo » em Latão Polido pré-cortado Art. T10-OL* (Definir o diâmetro e o comprimento Ex.: T10 11 OL 100).

Diâmetro	Acabamento	€/ peça de 80 cm	€/ peça de 90 cm	€/ peça de 100 cm	€/ peça de 120 cm
ø 11	Latão Polido	9,36	10,28	11,20	13,19
ø 13	Latão Polido	11,35	12,49	13,62	15,96
ø 15	Latão Polido	13,12	14,54	15,96	18,44
peça ■		50	50	50	50
peça ▣		150	150	150	150

A

tubo » em Alumínio anodizado Dourado


Diâmetro	Art.	Acabamento	€/ m	peça ■	peça ▣
ø 11	T10 11 A0	Alumínio Dourado	5,09	20	60
ø 13	T10 13 A0	Alumínio Dourado	5,33	20	60
ø 15	T10 15 A0	Alumínio Dourado	5,95	20	60
ø 11	T10 11 ASB	Alumínio Cromado Brilhante	5,49	20	60

L


tubo » em Latão Polido

Diâmetro	Art.	Acabamento	€/ m	peça ■	peça ▣
ø 11	T10 11 OL	Latão Polido	9,92	10	40
ø 13	T10 13 OL	Latão Polido	11,92	10	40
ø 15	T10 15 OL	Latão Polido	13,84	10	40

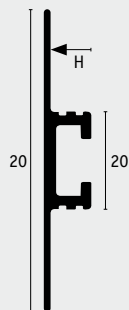
Comprimento pretagliata
Fornecido com topo,
art. TAP-OL.



Comprimento: 3,20 metros
Encomendar separadamente os
topos no diâmetro correspondente:
art. TAP-OL + ø.



Comprimento: 2,70 metros



A perfil "binario" » BN-AS Alumínio anodizado mate

H = mm	Art.	Acabamento	€/ m	peça ■	peça ■■
8	BN 80 AS	Alumínio Mate	10,49	20	100
10	BN 100 AS	Alumínio Mate	11,48	20	100

A perfil "binario" » BN-ASB Alumínio Cromado Brilhante

H = mm	Art.	Acabamento	€/ m	peça ■	peça ■■
8	BN 80 ASB	Alumínio Cromado Brilhante	17,56	20	100
10	BN 100 ASB	Alumínio Cromado Brilhante	19,18	20	100

A listelo decorativo » BN-A* Alumínio anodizado / Brilhante

B = mm	Art.	Acabamento	€/ m	peça ■	peça ■■
20	BN 20 AS	Alumínio Mate	6,77	20	100
20	BN 20 ASB	Alumínio Cromado Brilhante	10,32	20	100

P listelo decorativo » BN-P* Resina sintética Toda a massa colorida Resinflex

B = mm	Art.	Acabamento	€/ m	peça ■	peça ■■
8	BN 80 P 51	preto	2,36	20	100
8	BN 80 P 23	cinza	2,36	20	100

fixação » porca e anel de apoio para fixar diretamente na parede

H = mm	Art.	Acabamento	€/ m	peça ■	peça ■■
5	BN 1010	Níquel - porca de latão niquelado	1,93	10	100
	BN 1050 IS	Anel para parede inox	9,24	10	100



Perfil "binario" Perfil "binario"



Perfil "binario"



Perfil "binario"

Perfil "binario"



Perfil "binario"





Perfil "binario" Perfil "binario"



Perfil "binario"



Perfil "binario"



Perfil "binario"



I acessórios de banho e cozinha » Aço Inox + vidro satinado


Dimensões mm	Art.	Descrição	€/ set	set ■
Ø 20 x 42	BN 1011 IS	Cabide de ganço inox	28,84	1 set (2 pz)
Ø 20 x 42	BN 1012 IS	Cabide com cavidade inox	28,84	1 set (2 pz)
Ø 20 x 142	BN 1015 IS	Porta rolo Inox	33,49	1 kit
Ø 20 x 120 x h 95	BN 1020 IS	Copo de Vidro + suporte Inox	59,37	1 kit
Ø 20 x 42 x L 450	BN 1014 IS 450	Toalheiro barra inox	46,43	1 kit
Ø 20 x 42 x L 600	BN 1014 IS 600	Toalheiro barra inox	49,50	1 kit
Ø 20 x 42 x L 450	BN 1013 IS 450	Barra incastrada Inox + borracha	40,19	1 kit
Ø 20 x 120 x L 450	BN 1030 IS 450	Toalheiro duplo inox	67,10	1 kit
Ø 20 x 120 x L 600	BN 1030 IS 600	Toalheiro duplo inox	71,18	1 kit
Ø 20 x 450	BN 1032 IS	Toalheiro giratório inox	76,41	1 kit
Ø 20 x 120 x L 450	BN 1042 IS 450	Prateleira vidro satinado + Inox	88,77	1 kit
Ø 20 x 120 x L 600	BN 1042 IS 600	Prateleira vidro satinado + Inox	93,43	1 kit
Ø 20 x 120 x L 800	BN 1042 IS 800	Prateleira vidro satinado + Inox	98,08	1 kit
Ø 20 x 120 x L 450	BN 1041 IS 450	Prateleira Inox	89,24	1 kit
Ø 20 x 120 x L 600	BN 1041 IS 600	Prateleira Inox	90,82	1 kit
Ø 20 x 30	BN 1016 IS	* Porta Espelho Inox + borracha	67,10	1 kit
Ø 20 x 138 x L 450	BN 1043 IS 450	* Prateleira de vidro + Porta Espelho	128,51	1 kit
Ø 20 x 138 x L 600	BN 1043 IS 600	* Prateleira de vidro + Porta Espelho	133,17	1 kit
Ø 20 x 138 x L 800	BN 1043 IS 800	* Prateleira de vidro + Porta Espelho	137,71	1 kit
Ø 20 x 120 x h 165	BN 1021 IS	**Porta piassava de vidro + suporte inox	98,08	1 kit

Kit completo todos os elementos mencionados no catálogo + acessórios de fixação

*espelho não incluído.

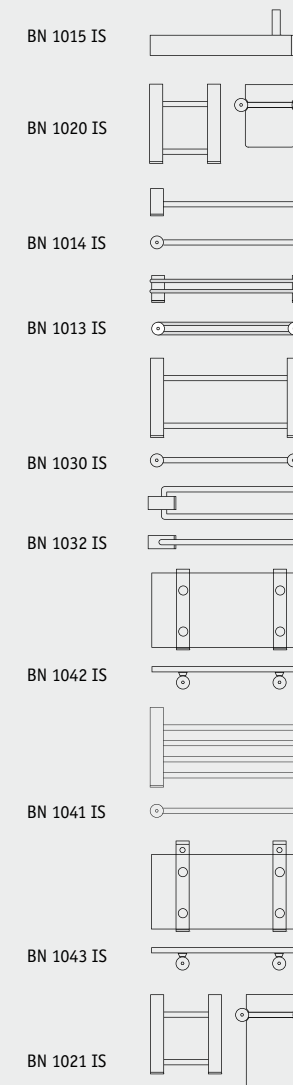
**escova não incluída.

Perfil "binario"



BN 1020 IS

Perfil "binario"



BN 1015 IS

BN 1020 IS

BN 1014 IS

BN 1013 IS

BN 1030 IS

BN 1032 IS

BN 1042 IS

BN 1041 IS

BN 1043 IS

BN 1021 IS

Fase 1 :

estabilizar o equipamento sobre a superfície de trabalho.

Fase 2:

ajustar a medida do raio

Fase 3:

inserir o perfil até obter o raio pretendido

curveline » Calandra manual para curvar perfis – Curveline TR-SR-ZR-SP

Art.	Descrição	€/peças	peça ■
2641	Calandra manuale	490,61	1

Disponível com mala para transporte

Pagina	Serie disponível	Raio interno mínimo	Raio externo mínimo
6 / 7	TR-ON / AS / AN / IL	30 cm	30 cm
9	SR - ON / AS / IL	50 cm	50 cm
10	ZR - A*	60 cm	-
10	ZR - ON	200 cm	-
12	SP 14 OL / AS	80 cm	80 cm
12	SP 14 OC	100 cm	100 cm



parafuso » para cobre juntas e rodapés

mm	Art.	Descrição	€/ set	set ■	set ■■
3x35	4481 set	Parafuso cromato plano - set 200pz	9,61	1	45
3x35	4482 set	Parafuso dourado plano - set 200pz	9,61	1	45
3x35	4483 set	Parafuso cor bronze plano - set 200pz	9,61	1	45



bucha » para cobre juntas e rodapés

mm	Art.	Descrição	€/ set	set ■	set ■■
5x25	4484 set	Bucha em Nylon set 200 pz.	5,35	1	45



cola » de montagem de secagem rápida para fixação de perfis e rodapés

ml	Art.	Descrição	€/peças	peça ■
310	4013	Cola monocomponente	8,65	40



mástique » poliuretano cinza para unir perfis da serie TR

ml	Art.	Descrição	€/peças	peça ■
600	4014	Mástique poliuretano	12,41	20
250	4015	Primário para aplicação em metal	25,91	10



tesoura » para cortar perfis em PVC

Art.	Descrição	€/peças	peça ■
2643	Tesoura manual	67,25	1



tesoura » para cortar perfis serie ST em metal

Art.	Descrição	€/peças	peça ■
2639	Tesoura manual	94,31	1



fase 1



fase 3

fase 2



curveline



PERFIL PARA BRICOLAGE “FAÇA VOCÊ MESMO”

Uma ampla série de perfis para bricolage, em alumínio anodizado e lacado, seções diversas, tubos, ângulos, barras, perfis em L e T, angulos em latão, Aço Inox Polido e PVC, disponíveis em todas as mais comuns medidas.

Para resolver os mais variados problemas da bricolage, em casa, no escritório, e no tempo livre.

 profilitec

Comprimento: 2,00 metros.

Comprimento curto: 1,00m

Por encomenda

Acabamento anodizado:

Mate cod. S

Dourado cod. O

Bronze cod. B

Acabamento lacado:

Branco cod. 11 + €/m 0,88

Preto cod. 51 + €/m 0,88

Spor encomenda disponível com
código de barras EAN + €/peças 0,48Para encomenda mínima de 100
peças também misturadas

☒ Artigo não separável

A Alumínio anodizado mate-Dourado-Bronze**Angular, lados iguais**

Art.	Medida mm	€/ m	peça ■
PA 10x10 A*	10x10x1	1,72	10
PA 15x15 A*	15x15x1	1,92	10
PA 20x20 A*	20x20x1	2,37	10
PA 25x25 A*	25x25x1	2,65	10
PA 30x30 A*	30x30x1,5	4,18	10
PA 40x40 A*	40x40x1,5	5,42	10

Perfil em "L"

Art.	Medida mm	€/ m	peça ■
PL 15x10 A*	15x10x1	1,72	10
PL 20x10 A*	20x10x1	1,87	10
PL 30x15 A*	30x15x1	2,42	10

Perfil de remate

Art.	Medida mm	€/ m	peça ■
UN 18 A*	18	1,92	10
UN 22 A*	22	2,07	10
UN 25 A*	25	2,09	10

Barra

Art.	Medida mm	€/ m	peça ■
PP 12x2 A*	12x2	1,72	10
PP 15x2 A*	15x2	2,07	10
PP 20x2 A*	20x2	2,32	10
PP 25x2 A*	25x2	2,65	10
PP 30x2 A*	30x2	3,05	10

Perfil em "U"

Art.	Medida mm	€/ m	peça ■
PU 8x8 A*	8x8x1	1,72	10
PU 10x10 A*	10x10x1	1,86	10
PU 10x15 A*	10x15x1	2,32	10

Tubo redondo

Art.	Medida mm	€/ m	peça ■
TT 15 A*	ø15x1	2,42	10
TT 18 A*	ø18x1	2,76	10
TT 20 A*	ø20x1	3,05	10

Tubo quadrado

Art.	Medida mm	€/ m	peça ■
TQ 10x10 A*	10x10x1	2,37	10
TQ 15x15 A*	15x15x1	3,14	10
TQ 20x20 A*	20x20x1	3,95	10

Tubo rectangular

Art.	Medida mm	€/ m	peça ■
RE 20x10 A*	20x10x1	3,14	10
RE 30x15 A*	30x15x1	4,06	10

Perfil a "T"

Art.	Medida mm	€/ m	peça ■
PT 15x15 A*	15x15x1,5	2,49	10
PT 25x25 A*	25x25x1,5	3,56	10

Calha dupla


Art.	Medida mm	€/ m	peça ■
CD 16x12 A*	16x12x1	2,71	10
CD 20x10 A*	20x10x1	2,71	10

Barra redonda

Art.	Medida mm	€/ m	peça ■
TO 8 A*	ø 8	2,85	10

Barra quadrada

Art.	Medida mm	€/ m	peça ■
QU8A*	8x8	3,44	10



I Aço Inox Polido

Angular, lados iguais

Art.	Medida mm	€/m	peça ■
PA 15x15 IL	15x15x1	4,29	10
PA 20x20 IL	20x20x1	5,47	10
PA 25x25 IL	25x25x1	6,70	10
PA 30x30 IL	30x30x1	8,13	10
PA 35x35 IL	35x35x1	9,22	10
PA 40x40 IL	40x40x1	10,60	10
PA 50x50 IL	50x50x1	12,72	10

Perfil em "L"

Art.	Medida mm	€/m	peça ■
PL 15x10 IL	15x10x1	3,61	10
PL 20x10 IL	20x10x1	4,29	10
PL 30x15 IL	30x15x1	5,78	10

Comprimento: 2,00 metros. Protegidos com um filme nos lados externos

Comprimento: 2 metros
 Artigo não separável

L Latão Polido

Angular, lados iguais

Art.	Medida mm	€/m	peça ■
PA 15x15 OL	15x15x1	10,15	10
PA 20x20 OL	20x20x1	13,10	10
PA 25x25 OL	25x25x1	16,24	10
PA 30x30 OL	30x30x1	20,30	10
PA 35x35 OL	35x35x1	22,95	10
PA 40x40 OL	40x40x1	26,59	10
PA 50x50 OL	50x50x1	31,46	10

Perfil em "L"

Art.	Medida mm	€/m	peça ■
PL 15x10 OL	15x10x1	8,53	10
PL 20x10 OL	20x10x1	10,15	10
PL 30x15 OL	30x15x1	15,03	10

Comprimento: 2,00 metros. Protegidos com um filme nos lados externos

Comprimento: 2 metros
 Artigo não separável

L Latão Natural Exturdido

Angular, lados iguais

Art.	Medida mm	€/m	peça ■
PAP 15x15 ON	15x15x1,5	13,73	10
PAP 20x20 ON	20x20x1,5	18,36	10
PAP 25x25 ON	25x25x1,5	22,00	10

Perfil em "L"

Art.	Medida mm	€/m	peça ■
PAP 25x15 ON	25x15x1,5	21,38	10

Comprimento: 2,00 metros. Artigo Não separável.

Comprimento: 2 metros
 Artigo não separável
 TOPLINE/Cod. L+ €/m 3,32
 OL polido por encomenda

P PVC

Angular, lados iguais

Art.	Medida mm	€/m	peça ■
PA 10x10 P*	10x10x1,4	1,41	10
PA 15x15 P*	15x15x1,4	1,55	10
PA 20x20 P*	20x20x1,4	1,77	10
PA 25x25 P*	25x25x1,4	2,00	10
PA 30x30 P*	30x30x1,4	2,18	10

Perfil em "L"

Art.	Medida mm	€/m	peça ■
PL 15x10 P*	15x10x1,4	1,51	10
PL 20x10 P*	20x10x1,4	1,62	10
PL 30x15 P*	30x15x1,4	1,92	10

*codigo cor: 11 = branco puro, 63= castanho escuro

Comprimento: 2 metros
 Artigo não separável

PAINEL - Tabela Gráfica

Uma ampla série de perfis para bricolage, em alumínio anodizado e lacado, seções diversas, tubos, ângulos, barras, perfis em L e T, angulos em latão, aço inox e PVC, disponíveis em todas as mais comuns medidas. Para resolver os mais variados problemas da bricolage, em casa, no escritório, e no tempo livre.



INSTUMENTOS DE **MARKETING** E SUPORTE À **VENDA**

Catálogos técnicos e material de marketing exclusivo multi-língua suporte informático e suporte em cartaz para incentivar os vossos interlocutores e projectar em segurança. Pastas de amostras por cada linha de produto, balde expositor porta perfis e modelo tridimensionais para colocar em exposições e para mostrar a real aplicação em tamanho natural e com o material real utilizado na colocação.

Malas com amostras explicativas, reconstruções tridimensionais de situações típicas com a possibilidade de verificar a qualidade real do produto.



expositor profissional » linha cerâmica, multiclíp e rodapé

Dimensões cm	Art.	Descrição	€/ peças*
L 100 x B 37 x H 270	1091C/EURO	Linha Ceramica - 16 Espaços	180,00
L 100 x B 37 x H 270	1091M/EURO	Linha Multiclíp - 16 Espaços	180,00
L 100 x B 37 x H 270	1091B/EURO	Linha Rodapé - 16 Espaços	180,00

Lacado branco + Tabela gráfica.

expositor "selfline" » expositor linha pavimentos e multiclíp para perfis pré-cortados em embalagem individual

Dimensões cm	Art.	Descrição	€/ peças*
L 80 x B 37 x H 230	1090C/EURO	Linha Pavimento - 12 + 12 Cabides	180,00
L 80 x B 37 x H 230	1090M/EURO	Linha Multiclíp - 12 + 12 Cabides	180,00

Lacado branco + Tabela gráfica.

expositor "bricolage" » perfil alumínio versão dupla e compacta


Dimensões cm	Art.	Descrição	€/ peças*
(L 80 x B 36 x H 230) x 2	1096 A/EURO + 1096 B/EURO	Dupla - Tabela gráfica detalhada 16 + 18 Espaços - Especificadamente dedicada à secção principal.	296,00
L 100 x B 36 x H 230	1094 / EURO	compacto - Tabela gráfica detalhada 33 Espaços - Especificadamente dedicada à secção principal.	155,00

Lacado branco + Tabela gráfica.

expositor "bricolage" » perfil Aço Inox - Latão - PVC

Dimensões cm	Art.	Descrição	€/ peças*
L 80 x B 36 x H 230	1099 / EURO	Tabela gráfica detalhada 17 Espaços - Especificadamente dedicada à secção principal.	155,00

Lacado branco + Tabela gráfica.



* Os preços mencionados nesta página devem ser considerados líquidos (sem desconto)



new

documentação técnica

Dimensões cm	Art.	Descrição	€/ peças*
21 x 30 x 205 pag.	CAT-TEC/EURO	Catalogo técnico geral	3,99
21 x 30 x 26 pag.	CAT-SINT/EURO	Catálogo síntese	0,95
21 x 30 x 8 pag.	CAT-MULT/EURO	Catalogo Multiclip	0,74
11 x 11 x 24 pag.	CAT-CP/EURO	Perfil da empresa	0,39

suporte informático

Art.	Descrição	€/ peças*
CD-ROM/EURO	CD ROM	3,15

apresentação sintética de balcão

Dimensões cm	Art.	Descrição	€/ peças*
22 x 10 x 14 pag.	PIEG/EURO	Folheto ilustrativo	0,12
32 x 32 x 11	PORT-PIEG/EURO	Suporte para folheto	0,63

contentor para amostras » com amostras de perfis de 10 cm

new

Dimensões cm	Art.	Descrição	€/ peças*
9,5 x 13	SEC-NEW/EURO	Contentor de amostras - Novidades	2,45
9,5 x 13	SEC-CER/EURO	Contentor de amostras - perfis para cerâmica	2,45
9,5 x 13	SEC-LEG/EURO	contentor de amostras - perfis para flutuante	2,45
9,5 x 13	SEC-PVC/EURO	Contentor de amostras - perfis pata alcatifas e PVC	2,45

mini painel

new

Dimensões cm	Art.	Descrição	€/ peças*
15 X 15	CAMP-SJ/EURO	Mini Painel Squarejolly	4,55
15 X 15	CAMP-MOS/EURO	Mini Painel serie Mosaictec	4,55
15 X 15	CAMP-BF/EURO	Mini Painel Plano design	4,55
15 X 15	CAMP-LI/EURO	Mini Painel Listelos	4,55
15 X 15	CAMP-BA/EURO	Mini Painel Rodapés	4,55
15 X 15	CAMP-SW/EURO	Mini Painel Anti-derrapante SW	4,55

modelo tridimensional » aplicação - drenagem - rodapé

Dimensões cm	Art.	Descrição	€/ peças*
25 x 30 x 38	MOD-DREN/EURO	Modelo aplicação com betonilha + Draintec	10,29
35 x 18 x 33	MOD-BATT/EURO	Modelo rodapé + amostras	13,65

malas de amostras » Multiclip e Juntas

Dimensões cm	Art.	Descrição	€/ peças*
40 x 35 x 9	VAL-MULTICLIP	mala de amostras multiclip	24,15
40 x 35 x 9	VAL-GIUNTI	mala de amostras de juntas de dilatação/fraccionamento	33,60



* Os preços mencionados nesta página devem ser considerados líquidos (sem desconto)



new

painel amostra » mostruário dividido por sector

Dimensões cm	Art.	Descrição	€/ peças*
31,5 x 25	DOX1PAVI/EURO	Painel 1 Pavimento	11,43
31,5 x 25	DOX2GRAD/EURO	Painel 2 Degraus	11,43
31,5 x 25	DOX3RIVE/EURO	Painel 3 Revestimento	11,43
31,5 x 25	DOX4GIUN/EURO	Painel 4 Junta de dilatação	11,43
31,5 x 25	DOX5BALC/EURO	Painel 5 Sistema para varandas e terraços	11,43
31,5 x 25	DOX6MEM/EURO	Painel 6 Membrana	11,43
31,5 x 25	DOX7BATT/EURO	Painel 7 Rodapé	11,43
dox	SET7DOX/EURO	Conjunto completo Pastas 1-7	80,00
31,5 x 25	DOXGENC/EURO	Painel de Coleção Geral	12,00
31,5 x 25	DOXCOL/EURO	Painel de cores e acabamentos	10,00

new

cubetec » expositores cubos sobreponíveis divididos por famílias de produtos

Dimensões cm	Art.	Descrição	€/ peças*
38 x 38 x 38	CUBOPAVI/EURO	Cubo Pavimento	20,00
38 x 38 x 38	CUBOGRAD/EURO	Cubo Degraus	20,00
38 x 38 x 38	CUBORIVE/EURO	Cubo Revestimento	20,00
38 x 38 x 38	CUBOGIUN/EURO	Cubo Junta de dilatação	20,00
38 x 38 x 38	CUBOBALC/EURO	Cubo Sistema para varandas e terraços	20,00
38 x 38 x 38	CUBOBATT/EURO	Cubo Rodapé	20,00
H 112 x 38 x 38	SETCUBI/EURO	Conjunto completo cubetec	120,00

new

paneis expositores » Painéis expositores para exposição

Dimensões cm	Art.	Descrição	€/ peças*
H 200 x 100	PANTEC/GB	Painel Solução Técnica	180,00
H 200 x 100	PANDES/GB	Painel Solução Design	180,00
H 200 x 200	SETPAN/GB	Set 2 painéis	360,00



* Os preços mencionados nesta página devem ser considerados líquidos (sem desconto)

Artigo	pag	Artigo	pag	Artigo	pag	Artigo	pag	Artigo	pag	Artigo	pag	Artigo	pag	Artigo	pag	Artigo	pag								
AD-AN	11	BI-A*	75	CD-P	55	CPML-AS	60	ERI-P*	49	GML-IL*	58	LT-A**	22	PL-AO	86	RI-IL	48	RO-AS	47	SJ-IL	36	ST-OL	14	UN-A*	86
AD-ON	11	BI-AS	75	CD-P*	55	CPMP-AS	60	ER-P*	49	GML-ON*	58	LT-AB	22	PL-AS	86	RIT-IL	48	RO-IL	47	SJ-ILD	36	STP-OL	14	UN-AB	86
AE-AB	32	BIB-AS	75	CE-P*	52	CP-OL	60	ERT-P*	49	GMLP-AN*	59	LT-AO	22	PL-IL	87	RJ-A*	39	RO-OL	47	SJ-IS	36	STR-OL	80	UN-AO	86
AE-AO	32	BIE-PS	75	CER-OL	80	CRE-P*	56	FI-IL	8	GMP-AN*	59	LT-AS	22	PL-OL	87	RJ-AO	39	RP-AB	15	SJM-AOB	44	SUP-OC	80	UN-AS	86
AE-AS	32	BII-PS	75	CFD-P*	25	CRF-P*	56	FI-IS	8	GR-AN*	57	LT-IL	22	PL-P*	87	RJ-AOB	39	RP-AO	15	SJM-AS	44	SUP-OL	80	WA-P*	76
AE-OL	32	BI-RO	75	CF-P*	55	CRI-P*	56	FL-AS	30	GRL-AN*	57	LT-OL	22	PP-A*	86	RJ-ARB	39	RP-AS	15	SJM-ASB	44	SW-AS	31	WB-P*	76
AP-AS	26	BI-RON	75	CGD-P*	25	CRM-AOB	44	FL-IL	30	GRM-AN*	57	MA-AB	24	PP-AB	86	RJ-ATB	39	RP-IL	15	SJ-OC	36	SW-C*	33	WP-P*	76
AP-OL	26	BIS-AN	75	CK-AN	53	CRM-AS	44	FL-OL	30	GS-AN*	58	MA-AO	24	PP-AO	86	RJ-AS	39	RP-OL	15	SJ-OL	8	SWG	33	ZP-OL	17
AV-OL	26	BIT-PS	75	CKM-AN	56	CRM-ASB	44	FL-ON	30	GT-P*	61	MA-AS	24	PP-AS	86	RJ-ASB	39	RPR-OL	15	SJ-ON	8	SWP	33	ZR-AN	10
BA-AS	74	BN-AS	82	CKM-ON	56	CR-P*	56	FO-AS	29	ICE-IL	48	MAG	79	PQ-IN	17	RJB-P*	40	SA-AB	33	SJ-OND	8	SWR-IL	31	ZR-AND	10
BA-ASB	74	BN-ASB	82	CK-ON	53	CRT-P*	56	FOILTEC	68	ICI-IL	48	MB-AN	11	PQ-ON	17	RJC-A*	39	SA-AO	33	SL-A	32	SWS-C*	33	ZR-AS	10
BA-ASS	74	BN-IS	83	CLF-A**	19	CTL-AN*	53	FO-OL	29	IC-IL	48	MBJ-ON	11	PR-OL	17	RJC-AO	39	SA-AS	33	SL-A**	32	TAP-OC	80	ZR-ASD	10
BAE-P*	74	BN-P*	82	CLF-AB	19	CTL-IL*	53	FO-ON	29	IC-P*	49	MB-ON	11	PS-AN	79	RJC-AOB	39	SB-A*	50	SL-AB	32	TAP-OL	80	ZR-IL	10
BAE-PS	74	BO-A*	65	CLF-AO	19	CTL-ON*	53	FS-A*	28	ICT-IL	48	MD45AS	66	PS-AS	75	RJC-ARB	39	SB-AS	50	SL-AO	32	TFC	62	ZRM-IL	10
BA-IL	74	BOE-A*	65	CLF-AS	19	CTM-IL*	56	FSA-AS	28	IJ-IL	48	MD-AB	24	PT-A*	86	RJC-ATB	39	SB-ASB	50	SL-AS	32	TF	62	ZR-OL	10
BAI-P*	74	BOE-IL	65	CLF-OL	19	CTM-ON*	56	FS-AN	28	IJ-P*	48	MD-AO	24	PT-AB	86	RJC-AS	39	SBE-P*	50	SM-AB	26	TFM	62	ZR-ON	10
BAI-PS	74	BOG-A*	65	CLG-A**	21	CU-IL	8	FSF-A*	28	KJ-A*	43	MD-AS	24	PT-AO	86	RJC-ASB	39	SBF-P*	50	SM-AO	26	TO-A*	86	ZR-OND	10
BA-IS	74	BOG-IL	65	CLG-AB	18	CU-IS	8	FSFI-P*	28	KJ-AOB	42	MG-AB	25	PT-AS	86	RJC-IL	38	SBG-P*	50	SM-AS	26	TO-AB	86	ZRR-AS	10
BANDTEC	71	BO-IL	65	CLG-AO	18	DC-AB	16	FSI-P*	28	KJ-ASB	42	MG-AO	25	PT-IN	11	RJC-IS	38	SBI-P*	50	SMI-P*	34	TO-AO	86	2639--FORB	84
BA-P*	74	BOS-A*	65	CLG-AS	18	DC-AO	16	FSL-A*	28	KJ-OC	42	MG-AS	25	PT-ON	11	RJC-P*	41	SB-P*	50	SML-P*	34	TO-AS	86	2641--CAL	84
BAT-P*	74	BOSE-A*	65	CLG-OL	18	DC-AS	16	FSLI-P*	28	KJ-P*	43	MGB-AN	25	PU-A*	86	RJE-P*	40	SC-AB	26	SOLTEC	69	TQ-A*	86	2643--FORB	84
BAT-PS	74	BOSE-IL	64	CL-P	20	DC-OL	16	FSLT-P*	28	LG-AB	23	MG-OL	25	PU-AB	86	RJE-PT*	41	SC-AO	26	SP-A	12	TQ-AB	86	4013--COL	84
BBS-A*	64	BOSG-A*	65	CLP-A**	19	DEB	62	FST-P*	28	LG-AO	23	MP-AB	26	PU-AO	86	RJF-AOB	44	SC-AS	26	SP-A**	12	TQ-AO	86	4014--SIG	84
BBSE-A*	64	BOSG-IL	64	CLP-AB	19	DE	62	FW-RON	29	LG-AS	23	MP-AO	26	PU-AS	86	RJF-AS	44	SE-AB	33	SP-AS	12	TQ-AS	86	4015--PRI	84
BBSE-IL	64	BOS-IL	64	CLP-AO	19	DIC-P	78	GA-AN	57	LI1110	79	MP-AS	26	PU-OL	17	RJF-ASB	44	SE-AO	33	SP-IL	12	TR-AN	7	4481--Parafuso	84
BBSG-A*	64	BR-A*	64	CLP-AS	19	DIS-P	78	GAL-AN	57	LI-A*	45	MS-AB	24	QU-A*	86	RJI-A*	39	SE-AS	33	SP-IS	12	TR-AND	7	4482--Parafuso	84
BBSG-IL	64	BRE-A*	64	CLS-A**	19	DIT-P	78	GC-P*	61	LI-AOB	45	MS-AO	24	QU-AB	86	RJI-AO	39	SI-IL	32	SP-OC	12	TR-AS	6	4483--Parafuso	84
BBS-IL	64	BRG-A*	64	CLS-AB	19	DK-AB	16	GCR-P*	61	LI-ARB	45	MS-AS	24	QU-AO	86	RJI-AOB	39	SJ-A*	37	SP-OL	12	TR-ASD	7	4484--TASS	84
BCS-A*	64	BU-AS	79	CLS-AO	19	DK-AO	16	GD-AN*	59	LI-ATB	45	MS-OL	24	QU-AS	86	RJI-AS	39	SJ-ARB	37	SR-AS	9	TR-IL	6	6000/50-RUL	69
BCSE-A*	64	BUI-AN	79	CLS-AS	19	DK-AS	16	GD-AS*	59	LI-AS	45	PA-A*	86	RD-OC	38	RJI-ASB	39	SJ-ATB	37	SR-ASD	9	TR-ILD	6	8010-P	71
BCSE-IL	64	BU-ON	79	CLX	20	DK-IL	16	GDL-AN*	59	LI-ASB	45	PA-AB	86	RD-OL	10	RJI-IL	38	SJ-AS	37	SR-IL	9	TR-ILM	6	8011-P	71
BCSG-A*	64	BUS-ON	79	CMB-P*	55	DK-OL	16	GDL-AS*	59	LI-ASS	45	PA-AO	86	RD-ON	10	RJI-IS	38	SJ-ASB	37	SR-IS	9	TR-IS	6	8020-P	71
BCSG-IL	64	CAJ-P*	52	CM-P	55	DR-AB	17	GDLP-AN*	59	LI-IL	45	PA-AS	86	RE-A*	86	RJ-IL	38	SJ-ASD	37	SR-ON	9	TR-OL	6	8021-P	71
BCS-IL	64	CAJP-P*	52	CM-P*	55	DRAINTEC	70	GDM-AN*	59	LI-IS	45	PA-IL	87	RE-AB	86	RJ-ILM	38	SJC-A*	37	ST-A	13	TR-ON	6		
BD-A*	66	CA-P*	52	CO-A*	46	DR-AO	17	GDM-AS*	59	LIM-AOB	44	PA-OL	87	RE-AO	86	RJI-P*	41	SJC-ARB	37	ST-A**	13	TR-OND	6		
BDC-A*	66	CB-AN*	54	CO-AB	46	DR-AS	17	GDP-AN*	59	LIM-AS	44	PAP-OL	87	RE-AS	86	RJ-IS	38	SJC-ATB	37	ST-AB	13	TT-A*	86		
BDCE-A*	66	CBD-P	25	CO-AO	46	DR-OL	17	GE-AN*	57	LIM-ASB	44	PAP-ON	87	RE-IL	47	RJM-AOB	44	SJC-AR	37	ST-AO	13	TT-AB	86		
BDE-A*	66	CBI-P*	54	CO-AS	46	DS-IL	17	GEL-AN*	57	LI-P*	45	PD-IS	66	RFE-IL	48	RJM-AS	44	SJC-AS	37	ST-AS	13	TT-AO	86		
BDG-A*	66	CBL-ON*	54	CO-IL	46	DS-OL	17	GELP-AN*	59	LP-IL	23	PFF-HD	72	RFER-IL	48	RJM-ASB	44	SJC-AT	37	STB-AB	14	TT-AS	86		
BF-AM*	75	CB-ON*	54	CO-IS	46	EP-IL	9	GEP-AN*	59	LP-OL	23	PFF-HDA	72	RFI-IL	48	RJ-P*	40	SJC-ASB	37	STB-AO	14	TTO-AO	81		
BF-AS	75	CD-A*	86	CO-OL	46	EP-OL	9	GI-P*	59	LS-AB	17	PFF-HGF	72	RF-IL	48	RJS-P*	41	SJC-IL	36	STB-AS	14	TTO-ASB	81		
BFC-AS	75	CD-AB	86	CP-AS	60	EP-ON	9	GM-AN*	58	LS-AO	17	PF	72	RFIR-IL	48	RO-A*	47	SJC-IS	36	STB-OL	14	TTO-OL	81		
BF-RO	75	CD-AO	86	CP-IL	60	ERE-P*	49	GM-IL*	58	LS-AS	17	PL-A*	86	RIE-IL	48	RO-AB	47	SJC-OC	36	STC-OL	79	TTR-AO	80		
BF-RON	75	CD-AS	86	CPM-AS	60	ERF-P*	49	GML-AN*	58	LT-A	22	PL-AB	86	RII-IL	48	RO-AO	47	SJC-ON	8	ST-IL	13	TTR-OL	80		