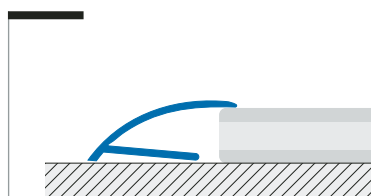


profilo terminale per differenze di livello tra 7 e 13 mm

folovario™

La gamma **FOLOVARIO** comprende inoltre una serie di altri profili particolarmente versatili, da utilizzarsi con funzioni di terminali o di raccordo tra pavimenti di diversa natura e spessore e per eliminare qualsiasi dislivello creato dalla posa di un pavimento nuovo su uno preesistente, rifinandone e proteggendone i bordi. Funzionali raccordi per abbinare pavimenti in ceramica o parquet a materiali di spessore inferiore, come moquette o pavimenti vinilici.

Sezione quotata scala 1:1



FOLOVARIO DR 36 OLA Ottone Lucido

Terminale rotante in ottone lucido resistente agli impatti meccanici e chimici, ottima resistenza all'usura.

Materiale: Ottone Lucido estruso
Lunghezza: 2,70 metri
Superficie con film protettivo

FOLOVARIO DR 36 A*A Alluminio Anodizzato

Terminale rotante in alluminio anodizzato in tre colorazioni Argento, Oro, Bronzo, indicato per utilizzi domestici presenta caratteristiche di buon abbinamento cromatico con ogni materiale.

Materiale: Alluminio Anodizzato estruso
Lunghezza: 2,70 metri
Colori*: Argento, Oro, Bronzo

FOLOVARIO DS 27*A Ottone Lucido - Acciaio Inox Lucido

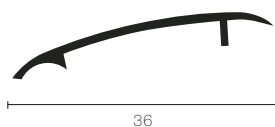
Terminale a schiacciamento per dislivelli 7 ÷ 12 mm. Fornito di adesivo nel lato inferiore per una posa rapida e duratura.

Materiale: Ottone Lucido laminato - Acciaio Inox Lucido
Lunghezza: 2,70 metri
Superficie con film protettivo

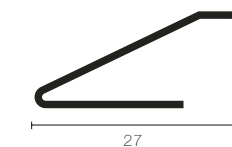
FOLOVARIO LS 30 A*A Alluminio Anodizzato

Terminale a schiacciamento per dislivelli 7 ÷ 13 mm. Fornito di adesivo nel lato inferiore per una posa rapida e duratura.

Materiale: Alluminio Anodizzato estruso
Lunghezza: 2,70 metri
Colori*: Argento, Oro, Bronzo

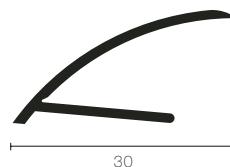


B=mm	Art.
36	DR 36 OLA



B=mm	Art.
36	DR 36 ASA
36	DR 36 AOA
36	DR 36 ABA

B=mm	Art.
27	DS 27 OLA
27	DS 27 ILA



B=mm	Art.
30	LS 30 ASA
30	LS 30 AOA
30	LS 30 ABA