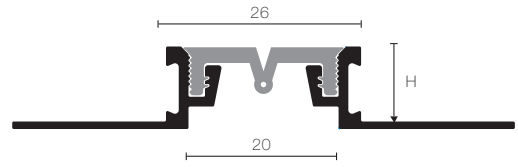


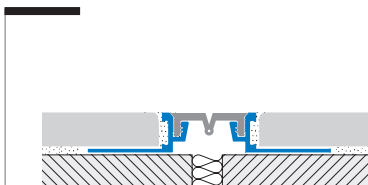
# giunti tecnici di dilatazione con inserto intercambiabile

## coflex™ CBL



**COFLEX CBL** è composto da due profili gemelli in metallo accoppiati con una guarnizione in materiale sintetico coestruso. I profili in metallo sono progettati per incrementare la resistenza dei bordi della piastrella se sottoposti a carichi. L'inserto sintetico compensa efficacemente i movimenti della superficie piastrellata. **COFLEX CBL** è indicato per sopportare carichi distribuiti. Anche in questo caso scegliere lo spessore corrispondente alla piastrella impiegata, il profilo non deve in nessun caso sporgere dalla superficie di rivestimento ma deve essere inferiore di ca.  $0,5 \div 1$  mm.

Modelli suggeriti 16-25 m<sup>2</sup>. Sezione quotata scala 1:1



### COFLEX CBL-AN \* Alluminio + Inserto Sintetico

I profili in alluminio sono consigliati per l'impiego in ambienti interni ed offrono protezione limitata agli impatti meccanici.

Materiale: Alluminio Naturale estruso  
Inserto: Resinil + Resinflex  
Colori inserto\*: Grigio Cemento, Nero  
Lunghezza: 2,70 metri



### COFLEX CBL-ON \* Ottone + Inserto Sintetico


L'ottone offre caratteristiche di elevata resistenza agli impatti meccanici ed agli agenti chimici con un ottimo effetto estetico. Adatto per uso interno ed esterno. Finitura classica di ottimo impatto visivo.

Materiale: Ottone Naturale estruso  
Inserto: Resinil + Resinflex  
Colori inserto\*: Grigio Cemento, Nero  
Lunghezza: 2,70 metri

### COFLEX CBI 20 P\* Inserto Sintetico di Ricambio

Realizzato in morbida resina sintetica coestrusa, l'inserto può essere facilmente sostituito qualora nel tempo risultasse usurato, facendo leva lungo le estremità del profilo metallico.

Materiale: Resinil + Resinflex  
Colori inserto\*: Grigio Cemento, Nero  
Lunghezza: 2,70 metri



H=mm	Colore Inserto	Art.
8	23 / 51	CBL 80 AN
10	23 / 51	CBL 100 AN
12,5	23 / 51	CBL 125 AN
15	23 / 51	CBL 150 AN
20	23 / 51	CBL 200 AN

H=mm	Colore Inserto	Art.
8	23 / 51	CBL 80 ON
10	23 / 51	CBL 100 ON
12,5	23 / 51	CBL 125 ON
15	23 / 51	CBL 150 ON
20	23 / 51	CBL 200 ON

Colore	Art.
23 = Grigio Cemento	CBI 20 P 23
51 = Nero	CBI 20 P 51