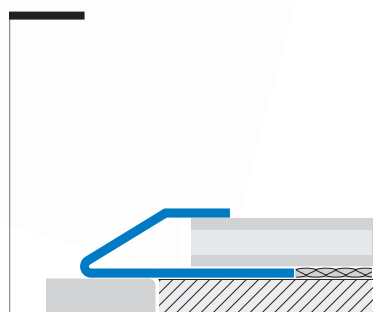

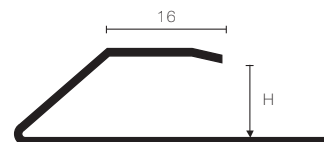


profilo terminale per pavimenti in legno

woodtec™ LP



Profilo terminale ideato per rifinire e contenere pavimenti flottanti in legno, raccordandoli ad altre superfici adiacenti di livello inferiore o nella posa di parquet su pavimenti preesistenti.
Funge anche da giunto di dilatazione.
Da fissare al supporto con viti e tasselli.
Sezione quotata scala 1:1



WOODTEC LP-OLN Ottone Lucido

Profilo in ottone, grazie alle caratteristiche intrinseche del materiale, garantisce un'ottima resistenza agli impatti meccanici e chimici oltre che una finitura classica ed intramontabile. Rimanendo a contatto con l'umidità e gli agenti corrosivi l'ottone può ossidarsi sulle superfici esposte: è sufficiente utilizzare un normale prodotto lucidante per riportarlo allo stato originario.

WOODTEC LP-ILN Acciaio Inox Lucido

Profilo in acciaio inox laminato che offre una buona resistenza meccanica. Indicato per i pavimenti assoggettati a traffico intenso. Ideale per ambiti industriali e commerciali.

Materiale: Ottone Lucido laminato
Lunghezza: 2,70 metri
Superficie con film protettivo

Materiale: Inox Lucido
Lunghezza: 2,70 metri
Superficie con film protettivo

H=mm	Art.
10	LP 100 OLN
15	LP 150 OLN
22	LP 220 OLN

H=mm	Art.
10	LP 100 ILN
15	LP 150 ILN
22	LP 220 ILN