

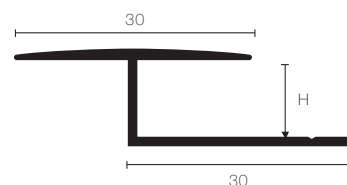


# profilo di raccordo per pavimenti allo stesso livello

woodtec™ LG



Giunzione tra pavimenti flottanti. La forma e la dimensione del profilo permettono la necessaria dilatazione delle superfici sottostanti. Lo spessore ridotto del profilo a vista lo rende ideale anche come raccordo di due pavimenti a livello della soglia perché non crea spessore sotto la porta.  
Sezione quotata scala 1:1



## WOODTEC LG-A\*N Alluminio Anodizzato

Profilo in alluminio anodizzato con finitura colore Argento, Oro e Bronzo e copertura di anodizzazione di ca 20 microns. Consente un ideale abbinamento con tutti i tipi di rivestimento. Offre buone caratteristiche anti ossidazione ma limitata resistenza agli impatti meccanici.

Materiale: Alluminio Anodizzato estruso  
Lunghezza: 2,70 metri  
Colori\*: Argento, Oro, Bronzo

H=mm	Art.
7	LG 70 A*N
9	LG 90 A*N
10,2	LG 100 A*N
13	LG 130 A*N
15	LG 150 A*N