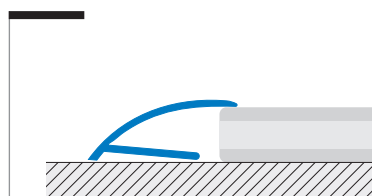


# profilo terminale per differenze di livello tra 7 e 13 mm

**vario+tec™**

La gamma **VARIOTEC** comprende inoltre una serie di altri profili particolarmente versatili, da utilizzarsi con funzioni di terminali o di raccordo tra pavimenti di diversa natura e spessore e per eliminare qualsiasi dislivello creato dalla posa di un pavimento nuovo su uno preesistente, rifinandone e proteggendone i bordi. Funzionali raccordi per abbinare pavimenti in ceramica o parquet a materiali di spessore inferiore, come moquette o pavimenti vinilici. Sezione quotata scala 1:1



## VARIOTEC DR 36 OLA Ottone Lucido

Terminale rotante in ottone lucido resistente agli impatti meccanici e chimici, ottima resistenza all'usura.

Materiale: Ottone Lucido estruso  
Lunghezza: 2,70 metri  
Superficie con film protettivo

## VARIOTEC DR 36 A\*A Alluminio Anodizzato

Terminale rotante in alluminio anodizzato in tre colorazioni Argento, Oro, Bronzo, indicato per utilizzi domestici presenta caratteristiche di buon abbinamento cromatico con ogni materiale.

Materiale: Alluminio Anodizzato estruso  
Lunghezza: 2,70 metri  
Colori\*: Argento, Oro, Bronzo

## VARIOTEC DS 27\* Ottone Lucido - Acciaio Inox Lucido

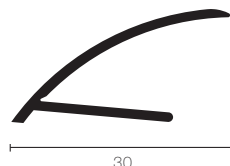


Terminale a schiacciamento per dislivelli 7 ÷ 12 mm. Fornito di adesivo nel lato inferiore per una posa rapida e duratura.

Materiale: Ottone Lucido laminato - Acciaio Inox Lucido  
Lunghezza: 2,70 metri  
Superficie con film protettivo

## VARIOTEC LS 30 A\*A Alluminio Anodizzato

Terminale a schiacciamento per dislivelli 7 ÷ 13 mm. Fornito di adesivo nel lato inferiore per una posa rapida e duratura.

Materiale: Alluminio Anodizzato estruso  
Lunghezza: 2,70 metri  
Colori\*: Argento, Oro, Bronzo



B=mm	Art.
36	DR 36 OLA

B=mm	Art.
36	DR 36 ASA
36	DR 36 AOA
36	DR 36 ABA

B=mm	Art.
27	DS 27 OLA
27	DS 27 ILA

B=mm	Art.
30	LS 30 ASA
30	LS 30 AOA
30	LS 30 ABA

# profili di raccordo per spessori di 10 mm

Profili in ottone estruso di raccordo tra pavimenti già posati. Terminali a zero per parquet o ceramica e raccordi tra superfici complanari di spessore 10 mm.

Consentono di risolvere velocemente e con un ottimo risultato estetico le più frequenti situazioni di giunzioni tra pavimenti di natura diversa, laddove non sia stato previsto un opportuno sistema di raccordo al momento della posa.

Sezione quotata scala 1:1



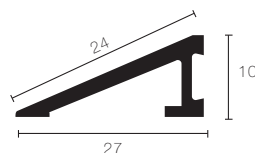
## LEVELTEC ZP 100 OL Ottone Lucido

Profili in ottone estruso di raccordo tra pavimenti già posati. Terminale a zero per parquet o ceramica, munito di ancoraggio migliorato con cava a coda di rondine.

Materiale: Ottone Lucido estruso

Lunghezza: 2,70 metri

Superficie con film protettivo



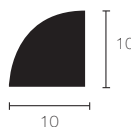
BxH	Art.
27x10	ZP 100 OL

## LEVELTEC PR 10 OL Ottone Lucido

Profilo in ottone pieno arrotondato, utilizzabile come terminale di superfici piastrellate o pavimenti in legno.

Materiale: Ottone Lucido estruso

Lunghezza: 2,70 metri



BxH	Art.
10x10	PR 10 OL

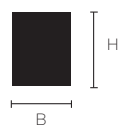
## JOINTEC PQ 10 \* Ottone Naturale e Acciaio Inox

Profilo quadro pieno, levigabile, ideale per la giunzione decorativa tra ceramica e parquet. Consente la levigatura del parquet senza danneggiare la superficie in ceramica adiacente.

Materiale: Ottone Naturale estruso

Acciaio Inox naturale AISI 304

Lunghezza: 2,70 metri



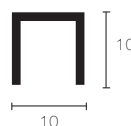
BxH	Art.
8x10	PQ 10 ON
10x10	PQ 10 IN

## JOINTEC PU 10 OL Ottone Lucido

Profilo cavo sezione quadra ideale per la giunzione decorativa tra ceramica parquet. La cavità nel lato inferiore ne consente un resistente aggrappaggio con il collante.

Materiale: Ottone Lucido estruso

Lunghezza: 2,70 metri



BxH	Art.
10x10	PU 10 OL