



Aufsatzstück



Zubehör



Grundkörper

G

Wählen Sie hier einen Grundkörper:

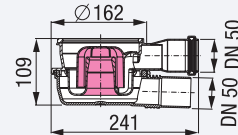
Alle Grundkörper:
Abflussleistung 1,3 l/s,
Sperrwasserhöhe 50 mm

Grundkörper *Giro NEU* aus PP,

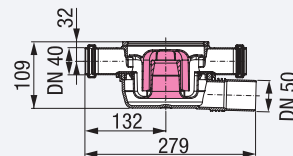
Mit herausnehmbarem Geruchverschluss.
Mit drehbarem seitlichem Zulauf DN 50 und fixierter Lippendichtung.
Sperrwasserhöhe 50 mm, Abflussleistung 1,2 l/s

VE 1/60

Ein seitlicher Zulauf DN 50,
um 360° drehbar.
Art.Nr. 45 101



Vier seitliche Zuläufe DN 40,
um 360° drehbar.
Art.Nr. 45 104




Z

Wählen Sie hier bei Bedarf ein oder mehrere Zubehörteile:

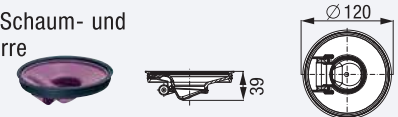
Klebeflansch

mit Gegenflansch
Art.Nr. 48 401



Multistop

als Geruchs-, Schaum- und
Ungezieferstopper
Art.Nr. 48 500



Montagehinweis: Kapitel „Planung und Einbau“ Seite AS 181

Pressdichtungsflansch aus Edelstahl

Art.Nr. 48 402



Haarsieb

aus Kunststoff
Art.Nr. 48 700



Montagehinweis: Kapitel „Planung und Einbau“ Seite AS 181

Verlängerungsstück aus PP

mit Lippendichtung
ohne seitlichem
Zulauf
Art.Nr. 48 987

