

profili di raccordo per spessori di 10 mm

Profili in ottone estruso di raccordo tra pavimenti già posati. Terminali a zero per parquet o ceramica e raccordi tra superfici complanari di spessore 10 mm.

Consentono di risolvere velocemente e con un ottimo risultato estetico le più frequenti situazioni di giunzioni tra pavimenti di natura diversa, laddove non sia stato previsto un opportuno sistema di raccordo al momento della posa.

Sezione quotata scala 1:1



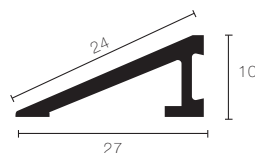
LEVELTEC ZP 100 OL Ottone Lucido

Profili in ottone estruso di raccordo tra pavimenti già posati. Terminale a zero per parquet o ceramica, munito di ancoraggio migliorato con cava a coda di rondine.

Materiale: Ottone Lucido estruso

Lunghezza: 2,70 metri

Superficie con film protettivo



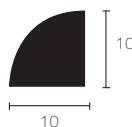
BxH	Art.
27x10	ZP 100 OL

LEVELTEC PR 10 OL Ottone Lucido

Profilo in ottone pieno arrotondato, utilizzabile come terminale di superfici piastrellate o pavimenti in legno.

Materiale: Ottone Lucido estruso

Lunghezza: 2,70 metri



BxH	Art.
10x10	PR 10 OL

JOINTEC PQ 10 * Ottone Naturale e Acciaio Inox

Profilo quadro pieno, levigabile, ideale per la giunzione decorativa tra ceramica e parquet. Consente la levigatura del parquet senza danneggiare la superficie in ceramica adiacente.

Materiale: Ottone Naturale estruso

Acciaio Inox naturale AISI 304

Lunghezza: 2,70 metri



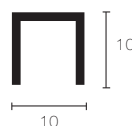
BxH	Art.
8x10	PQ 10 ON
10x10	PQ 10 IN

JOINTEC PU 10 OL Ottone Lucido

Profilo cavo sezione quadra ideale per la giunzione decorativa tra ceramica parquet. La cavità nel lato inferiore ne consente un resistente aggrappaggio con il collante.

Materiale: Ottone Lucido estruso

Lunghezza: 2,70 metri



BxH	Art.
10x10	PU 10 OL