
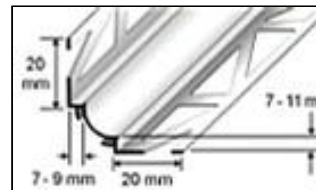
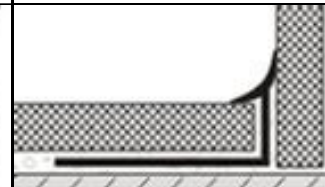
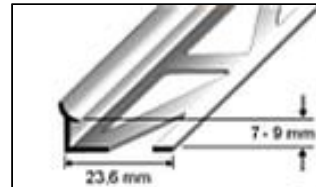
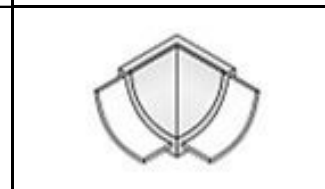


Perfil angular interior para uniones de pared



Pieza angular externa



Pieza angular interna

Aplicación:

Los perfiles angulares interiores DURACOVE de Dural sirven para una perfecta unión entre suelo y pared. Los perfiles angulares deberían emplearse en todos aquellos sitios que requieran altas exigencias de higiene y de una limpieza sencilla. Éste es el caso, por ejemplo, de los cuartos de baño, las cocinas de gran tamaño o de la industria alimenticia.

Los perfiles angulares interiores de DURACOVE se presentan en dos diseños: una versión delgada, con un lado de apoyo, al igual que un borde de cobertura para el lado de la pared y del piso, y una segunda versión, que se encuentra dotada con dos brazos de apoyo.

En el caso de esta última, los brazos de apoyo, de PVC duro, se unen por medio de un codo interno redondo y elástico de PVC suave. Esta zona dotada de movimiento, sirve para que, en las uniones angulares, se absorban las tensiones de presión y se puedan amortiguar sin dificultades.

De esta manera se evita que casualmente surjan grietas en el revestimiento, y las cargas que se presenten se reparten de manera homogénea entre el revestimiento y la base. Por otra parte, DURACOVE evita la formación de puentes sonoros. Gracias a sus diferentes variantes de altura, tienen un amplio campo de aplicación.

Estos perfiles especiales también pueden ser empleados como unión de paso entre pared y pared.

Material:

Los perfiles angulares interiores de DURACOVE son de PVC monocromo. Se dispone de ellos en los colores blanco, beige, gris y marfil.

Propiedades:

Los perfiles angulares interiores de DURACOVE son resistentes a los rayos ultravioleta y carecen de plastificante. Resisten todos los tipos de cargas químicas que aparecen normalmente durante los trabajos de colocación de baldosas. Resultan improbables los daños sobre la superficie visible, producidos por dobladuras o rayaduras, si han sido manipulados normalmente.

No obstante, debe comprobarse en cada caso individual la resistencia en lo concerniente a los esfuerzos mecánicos o químicos.

Colocación:**a) Perfil con dos brazos**

1. Seleccionar el perfil angular interior de DURACOVE de acuerdo con el espesor de las baldosas (de piso y mural).
2. El pegamento de baldosas se debe aplicar, en el área periférica, con una rasqueta dentada.
3. Asentar el perfil DURACOVE en el lecho de adhesión y alinearlos.
4. Emplastecer los brazos de fijación sobre toda su superficie.
5. Asentar firmemente las baldosas y orientarlas de manera que se cierren con el perfil a la altura de su borde superior. Colocar de lleno las baldosas.
6. Dejar un resquicio de 2 mm hacia el perfil.
7. Rellenar por completo el espacio entre el azulejo y el perfil con mortero de junta.

b) Perfil con un brazo

1. Colocar los azulejos
2. Seleccionar el perfil angular interior de DURACOVE de acuerdo con el espesor de las baldosas (de piso).
3. El pegamento de baldosas se debe aplicar, en el área periférica, con una rasqueta dentada.
4. Asentar el perfil DURACOVE en el lecho de adhesión y alinearlos.
5. Sobreemplastar en toda su superficie el brazo de fijación
6. Asentar firmemente las baldosas y orientarlas de manera que se cierren con el perfil a la altura de su borde superior. Colocar de lleno las baldosas.
7. Dejar un resquicio de 2 mm hacia el perfil.
8. Rellenar por completo el espacio entre el azulejo y el perfil con mortero de junta.

Cuidado:

Los perfiles angulares interiores de DURACOVE no precisan de ningún cuidado especial. Son resistentes al moho y a las bacterias. La limpieza se realiza de manera "automática" cuando se lavan las baldosas. Los agentes de limpieza no deben contener ácido clorhídrico ni fluorhídrico y tampoco deben provocar rayaduras.

Datos el productos

Material	Color	Altura
PVC	blanco / beige / gris / marfil	7 / 9 / 11 mm