

C A T Á L O G O P I S C I N A S



hisbolit

hisbolit

I N D I C E

GALERÍA DE IMÁGENES

SERIES

1-2

CENEFAS

3

DEGRADADOS

4

DIBUJOS

5-8

MOTIVOS MURALES


9-11

ESPECIFICACIONES TÉCNICAS

12




G A L E R Í A D E I M A G E N E S






G A L E R Í A D E I M A G E N E S



SAJA




EBRO



NANSA




PAS




DEVA



ASON




SOMO




NOJA



ISLA




MAR



EGEO



CARIBE



JONICO




ARTICO



CORAL



TIMOR



CASPIO




GRIEGA



PERSA



BIZANTINA




EGIPCIA



FENICIA




INCA




MINOICA

Se elaboran todo tipo cenefas personalizadas bajo pedido


DEGRADADOS



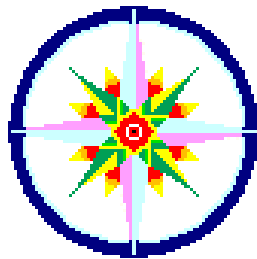
EJEMPLO EN UNA PISCINA TIPO



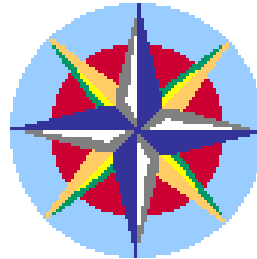
Se realizan degradados personalizados bajo pedido en las medidas y con las combinaciones de colores solicitadas



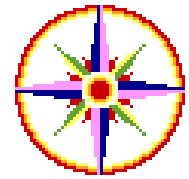
REF. 0105 Rosa azul y blanca
2,00 x 2,00 m.




REF. 0205 Rosa de los vientos
2,00 x 2,00 m.



REF. 1005 Compás
2,00 x 2,00 m.




REF. 0305 Rosa de los vientos
pequeña: 1,33 x 1,33 m.



REF. 0505 Delfin
2,66 x 1,33 m.




REF. 0805 Delfin
1,17 x 2,09 m.




REF. 5807 Frailecillo
1,60 x 2,00 m.




REF. 2805 Pez espada
1,50 x 1,50 m.



REF. 5105 Estrella de mar
1,21 x 1,31 m.




REF. 1505 Foca con pelota
1,33 x 1,67 m.



REF. 1605 Delfin con sombra
2,76 x 1,64 m.




REF. 5705 Pingüino
1,33 x 2,00 m.



REF. 1305 Marlin
1,43 x 1,67 m.



REF. 1105 Delfin pequeño
1,57 x 0,74 m.



REF. 1405 Tortuga verde
1,74 x 1,26 m.




REF. 2107 Gaviota
1,00 x 1,50 m.



REF. 3107 Sirena Copenhague
3,43 x 3,43 m.




REF. 3007 Faraón
2,00 x 2,67 m.



REF. 6305 Grupo 4 delfines con rosa
3,00 x 3,00 m.

DIBUJOS PECES TROPICALES



REF. 2405 Pez colores
2,00 x 1,33 m.



REF. 4805 Pez mariposa
1,31 x 1,17 m.



REF. 0107 Colisa roja
2,00 x 1,00 m.



REF. 0207 Pez ángel
1,33 x 1,33 m.



REF. 0307 Pez verde
1,12 x 0,69 m.




REF. 0407 Pez azul
0,95 x 0,69 m.




REF. 0507 Pez rojo
0,81 x 0,52 m.



REF. 0607 Pez amarillo
0,76 x 0,38 m.



REF. ? Alga verde
1,50 x 1,40 m.



REF. 0707 Coral
1,00 x 1,51 m.



REF. 0907 Fucus rojo
1,40 x 1,50 m.



REF. 1007 Ulva azul
1,30 x 1,15 m.

OBSERVACIONES

Los dibujos están realizados a escala, y por tanto guardan una proporción real entre sí

Pueden realizarse todo tipo de motivos y logos personalizados fuera de catálogo, variar las dimensiones y colores de los aquí presentados o combinarlos entre sí. Esto es aplicable a todas las unidades temáticas que se muestran en el catálogo

Los colores reales varían con respecto a los vistos en pantalla



REF. 20105 Trompetero
1,38 x 2,00 m.



REF. 20205 Delfin playero
1,60 x 2,07 m.




REF. 20305 Foca polar
1,36 x 2,00 m.



REF. 20405 Tortuga arrecife
1,86 x 1,24 m.



REF. 21005 Friolero
1,17 x 1,79 m.




REF. 20605 Pez payaso
2,00 x 1,48 m.



REF. 20505 Pulito
1,31 x 1,00 m.



REF. 21105 Albatros
1,33 x 2,00 m.




REF. 5505 Flipper
2,00 x 1,31 m.




REF. 21305 Karateka
1,60 x 3,00 m.




REF. 21205 Pez cirujano
3,00 x 2,86 m.



REF. 20905 Raya océanos
3,00 x 1,43 m.



REF. 20705 Familia de ballenas
2,78 x 2,12 m.



REF. 20805 Octopus
1,33 x 2,17 m.

DIBUJOS ESCUDOS Y HERÁLDICA




REF. 4207 Real Madrid
1,79 x 2,45 m.




REF. 4607 Atlético de Madrid
1,30 x 1,90 m.




REF. 7207 Espanyol
1,45 x 1,95 m.



REF. 6107 Sevilla
2,00 x 2,38 m.



REF. 6007 Betis
2,74 x 2,00 m.




REF. 6207 Zaragoza
2,00 x 4,05 m.




REF. 4007 Barça
2,00 x 2,00 m.



REF. 4707 Valencia
1,50 x 2,00 m.




Escudo personalizado
1,52 x 1,90 m.




Escudo personalizado
2,28 x 2,85 m.



PAISAJE SISLEY
8,00 x 4,00 m.



ALHAMBRA
6,50 x 2,76 m.



PICOS DE EUROPA
8,00 x 4,00 m.



AQUARIUM
8,00 x 3,50 m.



COSTA CON VELERO
10,00 x 4,00 m.



DOS PEÑASCOS
10,00 x 4,00 m.



OLA ROMPIENTE
8,90 x 4,00 m.



VILLA ITALIANA
8,00 x 3,45 m.



ELIZABETH TAYLOR
2,00 x 2,00 m.



SEISCIENTOS
4,00 x 1,76 m.



RUINAS GRIEGAS
5,00 x 3,00 m.



OLAS CHINAS
11,00 x 3,00 m.

ESPECIFICACIONES TÉCNICAS

FORMATOS	2,5 x 2,5 cm.	3 x 3 cm.	4 x 4 cm.	Hexagonal
Dimensiones de la placa	33,33X33,33 cm.	32X32 cm.	32,1X32,1 cm.	33,2X33,2 cm.
Nº de fichas por placa	196	100	64	216
Nº m ² por caja	2	1,50	1,54	2
Nº de placas por caja	18	15	15	18
Dimensiones de la caja	34X34X8 cm.	32X32X8 cm.	32X32X8 cm.	34X34X8 cm.
Peso por m ²	8 Kgs.	9 Kgs.	9,5 Kgs.	8 Kgs.
Nº de cajas por pallet	90	90	90	90
Peso por pallet	1.440 Kgs.	1215 Kgs.	1317 Kgs.	1440 Kgs.